

MINISTERIO DE HACIENDA
DIRECCION GENERAL DE PRESUPUESTO
EJECUCION TRIMESTRAL DE LOS INGRESOS Y FUENTES DE FINANCIAMIENTO
CORRESPONDIENTE AL PRIMER TRIMESTRE: ENERO/MARZO DEL 2019

CODIGO DEL CAPITULO 7392

DENOMINACION JUNTA DISTRITO MUNICIPAL DE QUITA SUEÑO HAINA

Clasificador de Ingresos					Entidad Otorgante	Fuente de Financo.	Fuente Especifica	Organismo Financiador	Presupuesto			Percibido						
Tipo	Concepto	Cuenta	Sub-Cta.	Auxiliar					Denominación	Original	Modificaciones	Vigente	Acumulado Anterior	Total Trimestre	Acumulado a la Fecha	% Ingresado a la Fecha	Balance por Percibir	% Balance por Percibir
1	2	3	4	5	6	7	8	9	10	11	12	13 = 11 + 0 - 12	14	15	16 = 14 + 15	17 = 16 / 13	18 = 13 - 12	19 = 18 / 13
1	1									9,071,224.00	0.00	9,071,224.00	0.00	0.00	1,716,491.36	0.00	7,354,732.64	0.81
1	1	3	1	13	Contribuciones municipales		30		102	31,624.00	0.00	31,624.00	0.00	0.00	0.00	0.00	31,624.00	1.00
1	1	4	1	03	Impuesto sobre ventas condicionales de m		30		102	20,000.00	0.00	20,000.00	0.00	0.00	0.00	0.00	20,000.00	1.00
1	1	4	3	18	Anuncios, muestras y carteles		30		102	130,000.00	0.00	130,000.00	0.00	47,392.00	47,392.00	0.36	82,608.00	0.64
1	1	4	3	19	Rodaje y transporte de materiales varios		30		102	1,130,000.00	0.00	1,130,000.00	0.00	228,770.00	228,770.00	0.20	901,230.00	0.80
1	1	4	3	23	Mercado móvil (chimi, hot dog y otros)		30		102	4,600.00	0.00	4,600.00	0.00	0.00	0.00	0.00	4,600.00	1.00
1	1	4	3	29	Impuesto sobre registro de documentos		30		102	70,000.00	0.00	70,000.00	0.00	17,625.00	17,625.00	0.25	52,375.00	0.75
1	1	4	3	31	Impuesto sobre billares		30		102	10,000.00	0.00	10,000.00	0.00	0.00	0.00	0.00	10,000.00	1.00
1	1	4	3	32	Espectáculos públicos con o sin boleta		30		102	50,000.00	0.00	50,000.00	0.00	0.00	0.00	0.00	50,000.00	1.00
1	1	4	3	33	Licencias de construcción		30		102	400,000.00	0.00	400,000.00	0.00	160,650.00	160,650.00	0.40	239,350.00	0.60
1	1	4	3	34	Permiso construcción pozos filtrantes		30		102	100,000.00	0.00	100,000.00	0.00	3,025.00	3,025.00	0.03	96,975.00	0.97
1	1	4	3	35	Permiso para romper pavimento de la vía		30		102	25,000.00	0.00	25,000.00	0.00	0.00	0.00	0.00	25,000.00	1.00
1	1	4	3	42	Construcción: nichos, fosas y panteones		30		102	75,000.00	0.00	75,000.00	0.00	0.00	0.00	0.00	75,000.00	1.00
1	1	9	1	03	Compensación sobre el pago de facturaci		30		102	6,000,000.00	0.00	6,000,000.00	0.00	490,070.61	490,070.61	0.08	5,509,929.39	0.92
1	1	9	1	05	Uso de aparatos reproductores de música		30		102	15,000.00	0.00	15,000.00	0.00	0.00	0.00	0.00	15,000.00	1.00
1	1	9	2	01	Recargos por mora		30		102	10,000.00	0.00	10,000.00	0.00	959.50	959.50	0.10	9,040.50	0.90
1	4									43,138,776.00	0.00	43,138,776.00	0.00	0.00	11,021,338.00	0.00	32,117,438.00	0.74
1	4	1	5	03	Transf. Corriente - Ordinaria según Ley		20		100	24,083,266.00	0.00	24,083,266.00	0.00	6,012,804.00	6,012,804.00	0.25	18,070,462.00	0.75
1	4	2	5	01	Del Sector Privado Interno		40		120	3,000,000.00	0.00	3,000,000.00	0.00	1,000,000.00	1,000,000.00	0.33	2,000,000.00	0.67
1	4	2	5	03	Transf. de Capital - Ordinaria segun Ley		20		100	16,055,510.00	0.00	16,055,510.00	0.00	4,008,534.00	4,008,534.00	0.25	12,046,976.00	0.75
1	5				VENTAS DE BIENES Y SERVICIOS/INGRESOS DE EXPL					2,700,000.00	0.00	2,700,000.00	0.00	0.00	907,480.00	0.00	1,792,520.00	0.66
1	5	1	3	14	Inhumación y exhumación		30		102	100,000.00	0.00	100,000.00	0.00	50,480.00	50,480.00	0.50	49,520.00	0.50
1	5	1	3	20	Recolección desechos sólidos		30		102	2,100,000.00	0.00	2,100,000.00	0.00	746,500.00	746,500.00	0.36	1,353,500.00	0.64
1	5	1	3	99	Otras tasas		30		102	400,000.00	0.00	400,000.00	0.00	110,500.00	110,500.00	0.28	289,500.00	0.72
1	5	1	5	10	Nichos en cementerio		30		102	100,000.00	0.00	100,000.00	0.00	0.00	0.00	0.00	100,000.00	1.00
1	6									190,000.00	0.00	190,000.00	0.00	0.00	3,000.00	0.00	187,000.00	0.98
1	6	1	3	07	Arrendamiento de terrenos en cementerios		30		102	75,000.00	0.00	75,000.00	0.00	0.00	0.00	0.00	75,000.00	1.00

MINISTERIO DE HACIENDA
DIRECCION GENERAL DE PRESUPUESTO
EJECUCION TRIMESTRAL DE LOS INGRESOS Y FUENTES DE FINANCIAMIENTO
CORRESPONDIENTE AL PRIMER TRIMESTRE: ENERO/MARZO DEL 2019

CODIGO DEL CAPITULO 7392

DENOMINACION JUNTA DISTRITO MUNICIPAL DE QUITA SUEÑO HAINA

Clasificador de Ingresos					Entidad Otorgante	Fuente de Financto.	Fuente Especifica	Organismo Financiador	Presupuesto			Percibido						
Tipo	Concepto	Cuenta	Sub-Cta.	Auxiliar					Denominación	Original	Modificaciones	Vigente	Acumulado Anterior	Total Trimestre	Acumulado a la Fecha	% Ingresado a la Fecha	Balance por Percibir	% Balance por Percibir
1	2	3	4	5	6	7	8	9	10	11	12	13 = 11 + 0 - 12	14	15	16 = 14 + 15	17 = 16 / 13	18 = 13 - 12	19 = 18 / 13
1	6	3	1	08	Multas diversas		30		102	100,000.00	0.00	100,000.00	0.00	2,000.00	2,000.00	0.02	98,000.00	0.98
1	6	3	1	13	Multa por tirada de escombros y desechos		30		102	15,000.00	0.00	15,000.00	0.00	1,000.00	1,000.00	0.07	14,000.00	0.93
3	1									9,071,224.00	0.00	9,071,224.00	0.00	0.00	1,716,491.36	0.00	7,354,732.64	0.81
3	1	1	1	01	Disminución de disponibilidades interna		50		001	1,000,000.00	0.00	1,000,000.00	0.00	767,999.25	767,999.25	0.77	232,000.75	0.23
TOTAL RD\$										55,100,000.00	0.00	55,100,000.00	0.00	13,648,309.36	13,648,309.36	0.25	41,451,690.64	0.75

Preparado por _____

Revisado por _____

Aprobado por _____


1- Contraloría General de la República, 2- Camara de Cuentas, 3- Comisión de Fiscalización y Control, 4- Ayuntamiento Municipal, 5- Dirección General de Presupuesto (DIGEPRES), 6- Dirección General de Contabilidad Gubernamental (DIGECO)


**MINISTERIO DE HACIENDA
DIRECCION GENERAL DE PRESUPUESTO
EJECUCION TRIMESTRAL DE LOS INGRESOS Y FUENTES DE FINANCIAMIENTO
CORRESPONDIENTE AL PRIMER TRIMESTRE: ENERO/MARZO DEL 2019**


CODIGO DEL CAPITULO

DENOMINACION

Clasificador de Ingresos										Presupuesto			Percibido					
Tipo	Concpto	Cuenta	Sub-Cta.	Auxiliar	Denominación	Entidad Otorgante	Fuente de Financ.	Fuente Especifica	Organismo Financiador	Original	Modificaciones	Vigente	Acumulado Anterior	Total Trimestre	Acumulado a la Fecha	% Ingresado a la Fecha	Balance por Percibir	% Balance por Percibir
1	2	3	4	5	6	7	8	9	10	11	12	13 = 11 + 0 - 12	14	15	16 = 14 + 15	17 = 16 / 13	18 = 13 - 12	19 = 18 / 13
1	6	3	1	08	Multas diversas		30		102	100,000.00	0.00	100,000.00	0.00	2,000.00	2,000.00	0.02	98,000.00	0.98
1	6	3	1	13	Multa por tirada de escombros y desechos		30		102	15,000.00	0.00	15,000.00	0.00	1,000.00	1,000.00	0.07	14,000.00	0.93
3	1									9,071,224.00	0.00	9,071,224.00	0.00	0.00	1,716,491.36	0.00	7,354,732.64	0.81
3	1	1	1	01	Disminución de disponibilidades interna		50		001	1,000,000.00	0.00	1,000,000.00	0.00	767,999.25	767,999.25	0.77	232,000.75	0.23
TOTAL RD\$										55,100,000.00	0.00	55,100,000.00	0.00	13,648,309.36	13,648,309.36	0.25	41,451,690.64	0.75


Preparado por


Revisado por


Aprobado por

1- Contraloría General de la República, 2- Cámara de Cuentas, 3- Comisión de Fiscalización y Control, 4- Ayuntamiento Municipal, 5- Dirección General de Presupuesto (DIGEPRES), 6- Dirección General de Contabilidad Gubernamental (DIGECOG)



MINISTERIO DE HACIENDA
DIRECCION GENERAL DE PRESUPUESTO

EJECUCION TRIMESTRAL DE LOS GASTOS Y APLICACIONES FINANCIERAS POR DESTINO DE FONDOS Y ESTRUCTURA PROGRAMATICA
CORRESPONDIENTE AL PRIMER TRIMESTRE: ENERO/MARZO DEL 2019

CODIGO DEL CAPITULO

7392

DENOMINACION

JUNTA DISTRITO MUNICIPAL DE QUITA SUEÑO HAINA

Destino de Fondos	Estructura Programatica				Código SNIP	Clasificador del Gasto					Función	Fuente de Financiamiento	Fuente Especifica	Organismo Financiado	Presupuesto			Devengado				Balance Disponible	% Balance Disponible	
	Partidas No Asign. Prog.	Prog.	Proy.	Act/Obra		Tipo	Obj.	Cta.	Subcta.	Aux.					Denominación del Gasto	Original	Modificaciones	Vigente	Acumulado Anterior	Trimestre	A la Fecha			% Devengado a la Fecha
1	2	3	4	5	6	7	8	9	10	11	12	13	14	15	16	17	18	19 = 17 + 0 - 18	20	21	22 = 20 + 21	23 = 22 / 19	24 = 19 - 22	25 = 24 / 19
P		01									NORMAS, POLÍTICAS Y ADMINISTRACIÓN MUNIC					13,435,344.00	0.00	13,435,344.00	0.00	4,150,215.79	4,150,215.79	30.9%	9,285,128.21	69.1%
P		01	00	0001							NORMAS Y SEGUIMIENTOS	111				3,178,849.00	0.00	3,178,849.00	0.00	553,814.40	553,814.40	17.4%	2,625,034.60	82.6%
P		01	00	0001		2	1	1	1	01	Sueldos fijos		20	1955		1,514,376.00	0.00	1,514,376.00	0.00	430,034.40	430,034.40	28.40%	1,084,341.60	71.60%
P		01	00	0001		2	1	1	2	02	Sueldos de personal nominal		20	1955		156,000.00	0.00	156,000.00	0.00	39,000.00	39,000.00	25.00%	117,000.00	75.00%
P		01	00	0001		2	1	1	4	01	Sueldo anual no.13		20	1955		139,198.00	0.00	139,198.00	0.00	0.00	0.00	0.00%	139,198.00	100.00%
P		01	00	0001		2	1	3	2	01	Gastos de representación en el país		20	1955		798,840.00	0.00	798,840.00	0.00	84,780.00	84,780.00	10.61%	714,060.00	89.39%
P		01	00	0001		2	1	5	1	01	Contribuciones al seguro de salud		30	9996		118,430.00	0.00	118,430.00	0.00	0.00	0.00	0.00%	118,430.00	100.00%
P		01	00	0001		2	1	5	2	01	Contribuciones al seguro de pensiones		30	9996		118,597.00	0.00	118,597.00	0.00	0.00	0.00	0.00%	118,597.00	100.00%
P		01	00	0001		2	1	5	3	01	Contribuciones al seguro de riesgo laboral		30	9996		33,408.00	0.00	33,408.00	0.00	0.00	0.00	0.00%	33,408.00	100.00%
P		01	00	0001		2	2	3	2	01	Viáticos fuera del país		20	1955		300,000.00	0.00	300,000.00	0.00	0.00	0.00	0.00%	300,000.00	100.00%
P		01	00	0003							ADMINISTRACIÓN MUNICIPAL	111				8,562,597.00	0.00	8,562,597.00	0.00	3,307,974.41	3,307,974.41	38.6%	5,254,622.59	61.4%
P		01	00	0003		2	1	1	1	01	Sueldos fijos		20	1955		1,712,160.00	0.00	1,712,160.00	0.00	469,683.13	469,683.13	27.43%	1,242,476.87	72.57%
P		01	00	0003		2	1	1	2	01	Sueldos al personal contratado e igualado		30	9996		0.00	0.00	0.00	0.00	0.00	0.00	0.00%	0.00	0.00%
P		01	00	0003		2	1	1	2	02	Sueldos de personal nominal		20	1955		2,870,400.00	0.00	2,870,400.00	0.00	2,284,841.28	2,284,841.28	79.60%	585,558.72	20.40%
P		01	00	0003		2	1	1	2	06	Jornales		20	1955		0.00	0.00	0.00	0.00	0.00	0.00	0.00%	0.00	0.00%
P		01	00	0003		2	1	1	4	01	Sueldo anual no.13		20	1955		381,880.00	0.00	381,880.00	0.00	0.00	0.00	0.00%	381,880.00	100.00%
P		01	00	0003		2	1	2	2	02	Compensación por horas extraordinarias		20	1955		500,000.00	0.00	500,000.00	0.00	187,200.00	187,200.00	37.44%	312,800.00	62.56%
P		01	00	0003		2	1	2	2	04	Prima de transporte		30	9996		1,157,906.00	0.00	1,157,906.00	0.00	180,000.00	180,000.00	15.55%	977,906.00	84.45%
P		01	00	0003		2	1	3	2	01	Gastos de representación en el país		30	9995		500,000.00	0.00	500,000.00	0.00	101,250.00	101,250.00	20.25%	398,750.00	79.75%
P		01	00	0003		2	1	5	1	01	Contribuciones al seguro de salud		30	9996		318,370.00	0.00	318,370.00	0.00	0.00	0.00	0.00%	318,370.00	100.00%
P		01	00	0003		2	1	5	2	01	Contribuciones al seguro de pensiones		30	9996		318,818.00	0.00	318,818.00	0.00	0.00	0.00	0.00%	318,818.00	100.00%
P		01	00	0003		2	1	5	3	01	Contribuciones al seguro de riesgo laboral		30	9996		89,808.00	0.00	89,808.00	0.00	0.00	0.00	0.00%	89,808.00	100.00%
P		01	00	0003		2	2	3	1	01	Viáticos dentro del país		20	1955		300,000.00	0.00	300,000.00	0.00	75,000.00	75,000.00	25.00%	225,000.00	75.00%
P		01	00	0003		2	2	8	7	04	Servicios de capacitación		20	1955		267,094.00	0.00	267,094.00	0.00	10,000.00	10,000.00	3.74%	257,094.00	96.26%
P		01	00	0003		2	2	8	7	06	Otros servicios técnicos profesionales		30	9996		61,515.00	0.00	61,515.00	0.00	0.00	0.00	0.00%	61,515.00	100.00%
P		01	00	0003		2	3	1	1	01	Alimentos y bebidas para personas		20	1955		84,646.00	0.00	84,646.00	0.00	0.00	0.00	0.00%	84,646.00	100.00%
P		01	00	0004							SERVICIOS ADMINISTRATIVOS Y FINANCIEROS	111				1,424,928.00	0.00	1,424,928.00	0.00	204,786.98	204,786.98	14.4%	1,220,141.02	85.6%
P		01	00	0004		2	1	1	1	01	Sueldos fijos		20	1955		564,000.00	0.00	564,000.00	0.00	146,253.44	146,253.44	25.93%	417,746.56	74.07%
P		01	00	0004		2	1	1	2	02	Sueldos de personal nominal		20	1955		80,400.00	0.00	80,400.00	0.00	15,520.00	15,520.00	19.30%	64,880.00	80.70%
P		01	00	0004		2	1	1	4	01	Sueldo anual no.13		20	1955		53,700.00	0.00	53,700.00	0.00	0.00	0.00	0.00%	53,700.00	100.00%
P		01	00	0004		2	1	2	2	02	Compensación por horas extraordinarias		30	9998		72,500.00	0.00	72,500.00	0.00	7,000.00	7,000.00	9.66%	65,500.00	90.34%
P		01	00	0004		2	1	2	2	04	Prima de transporte		30	9995		0.00	0.00	0.00	0.00	0.00	0.00	0.00%	0.00	0.00%
P		01	00	0004		2	1	2	2	06	Compensación por resultados		30	9996		400,000.00	0.00	400,000.00	0.00	22,000.00	22,000.00	5.50%	378,000.00	94.50%
P		01	00	0004		2	1	5	1	01	Contribuciones al seguro de salud		30	9996		45,688.00	0.00	45,688.00	0.00	0.00	0.00	0.00%	45,688.00	100.00%

MINISTERIO DE HACIENDA
DIRECCION GENERAL DE PRESUPUESTO

EJECUCION TRIMESTRAL DE LOS GASTOS Y APLICACIONES FINANCIERAS POR DESTINO DE FONDOS Y ESTRUCTURA PROGRAMATICA
CORRESPONDIENTE AL PRIMER TRIMESTRE: ENERO/MARZO DEL 2019

CODIGO DEL CAPITULO

7392

DENOMINACION

JUNTA DISTRITO MUNICIPAL DE QUITA SUEÑO HAINA

Destino de Fondos	Estructura Programatica					Clasificador del Gasto											Presupuesto			Devengado				Balance Disponible	% Balance Disponible
	Partidas No Asign. Prog.	Prog.	Proy.	Act/Obra	Codigo SNIP	Tipo	Obj.	Cta.	Subcta.	Aux.	Denominación del Gasto	Función	Fuente de Financ.	Fuente Especifica	Organismo Financ.	Original	Modificaciones	Vigente	Acumulado Anterior	Trimestre	A la Fecha	% Devengado a la Fecha			
1	2	3	4	5	6	7	8	9	10	11	12	13	14	15	16	17	18	19 = 17 + 0 - 18	20	21	22 = 20 + 21	23 = 22 / 19	24 = 19 - 22	25 = 24 / 19	
P		01	00	0004		2	1	5	2	01	Contribuciones al seguro de pensiones		30	9996		45,752.00	0.00	45,752.00	0.00	0.00	0.00	0.00%	45,752.00	100.00%	
P		01	00	0004		2	1	5	3	01	Contribuciones al seguro de riesgo laboral		30	9996		12,888.00	0.00	12,888.00	0.00	0.00	0.00	0.00%	12,888.00	100.00%	
P		01	00	0004		2	2	8	2	01	Comisiones y gastos bancarios		30	9995		150,000.00	0.00	150,000.00	0.00	14,013.54	14,013.54	9.34%	135,986.46	90.66%	
P		01	00	0005							GESTIÓN URBANA, PLANEACIÓN Y REGULACI?	111				268,970.00	0.00	268,970.00	0.00	83,640.00	83,640.00	31.1%	185,330.00	68.9%	
P		01	00	0005		2	1	1	2	02	Sueldos de personal nominal		20	1955		216,000.00	0.00	216,000.00	0.00	83,640.00	83,640.00	38.72%	132,360.00	61.28%	
P		01	00	0005		2	1	1	4	01	Sueldo anual no.13		20	1955		18,000.00	0.00	18,000.00	0.00	0.00	0.00	0.00%	18,000.00	100.00%	
P		01	00	0005		2	1	5	1	01	Contribuciones al seguro de salud		30	9996		15,314.00	0.00	15,314.00	0.00	0.00	0.00	0.00%	15,314.00	100.00%	
P		01	00	0005		2	1	5	2	01	Contribuciones al seguro de pensiones		30	9996		15,336.00	0.00	15,336.00	0.00	0.00	0.00	0.00%	15,336.00	100.00%	
P		01	00	0005		2	1	5	3	01	Contribuciones al seguro de riesgo laboral		30	9996		4,320.00	0.00	4,320.00	0.00	0.00	0.00	0.00%	4,320.00	100.00%	
P		01	00	0006							FORMULACIÓN DE PLANES, PROYECTOS Y PROG	111				0.00	0.00	0.00	0.00	0.00	0.00	0.0%	0.00	0.0%	
P		01	00	0006		2	1	5	1	01	Contribuciones al seguro de salud		30	9996		0.00	0.00	0.00	0.00	0.00	0.00	0.00%	0.00	0.00%	
P		01	00	0006		2	1	5	2	01	Contribuciones al seguro de pensiones		30	9996		0.00	0.00	0.00	0.00	0.00	0.00	0.00%	0.00	0.00%	
P		01	00	0006		2	1	5	3	01	Contribuciones al seguro de riesgo laboral		30	9996		0.00	0.00	0.00	0.00	0.00	0.00	0.00%	0.00	0.00%	
P		12									GESTIÓN Y ADMINISTRACIÓN DE SERVICIOS PÚ					89,656.00	0.00	89,656.00	0.00	18,000.00	18,000.00	20.1%	71,656.00	79.9%	
P		12	00	0002							ORNATO Y SANEAMIENTO DE CALLES, PLAZAS Y	228				0.00	0.00	0.00	0.00	0.00	0.00	0.0%	0.00	0.0%	
P		12	00	0002		2	1	5	1	01	Contribuciones al seguro de salud		30	9996		0.00	0.00	0.00	0.00	0.00	0.00	0.00%	0.00	0.00%	
P		12	00	0002		2	1	5	2	01	Contribuciones al seguro de pensiones		30	9996		0.00	0.00	0.00	0.00	0.00	0.00	0.00%	0.00	0.00%	
P		12	00	0002		2	1	5	3	01	Contribuciones al seguro de riesgo laboral		30	9996		0.00	0.00	0.00	0.00	0.00	0.00	0.00%	0.00	0.00%	
P		12	00	0003							MANEJO DE RESIDUOS SÓLIDOS	228				0.00	0.00	0.00	0.00	0.00	0.00	0.0%	0.00	0.0%	
P		12	00	0003		2	1	5	1	01	Contribuciones al seguro de salud		30	9996		0.00	0.00	0.00	0.00	0.00	0.00	0.00%	0.00	0.00%	
P		12	00	0003		2	1	5	2	01	Contribuciones al seguro de pensiones		30	9996		0.00	0.00	0.00	0.00	0.00	0.00	0.00%	0.00	0.00%	
P		12	00	0003		2	1	5	3	01	Contribuciones al seguro de riesgo laboral		30	9996		0.00	0.00	0.00	0.00	0.00	0.00	0.00%	0.00	0.00%	
P		12	00	0004							SUPERVISIÓN Y ADMINISTRACIÓN DE CEMENT	228				89,656.00	0.00	89,656.00	0.00	18,000.00	18,000.00	20.1%	71,656.00	79.9%	
P		12	00	0004		2	1	1	2	02	Sueldos de personal nominal		20	1955		72,000.00	0.00	72,000.00	0.00	18,000.00	18,000.00	25.00%	54,000.00	75.00%	
P		12	00	0004		2	1	1	4	01	Sueldo anual no.13		20	1955		6,000.00	0.00	6,000.00	0.00	0.00	0.00	0.00%	6,000.00	100.00%	
P		12	00	0004		2	1	5	1	01	Contribuciones al seguro de salud		30	9996		5,104.00	0.00	5,104.00	0.00	0.00	0.00	0.00%	5,104.00	100.00%	
P		12	00	0004		2	1	5	2	01	Contribuciones al seguro de pensiones		30	9996		5,112.00	0.00	5,112.00	0.00	0.00	0.00	0.00%	5,112.00	100.00%	
P		12	00	0004		2	1	5	3	01	Contribuciones al seguro de riesgo laboral		30	9996		1,440.00	0.00	1,440.00	0.00	0.00	0.00	0.00%	1,440.00	100.00%	
P		12	00	0005							ADMINISTRACIÓN Y REPARACIÓN DE UNIDADE	228				0.00	0.00	0.00	0.00	0.00	0.00	0.0%	0.00	0.0%	
P		12	00	0005		2	1	5	1	01	Contribuciones al seguro de salud		30	9996		0.00	0.00	0.00	0.00	0.00	0.00	0.00%	0.00	0.00%	
P		12	00	0005		2	1	5	2	01	Contribuciones al seguro de pensiones		30	9996		0.00	0.00	0.00	0.00	0.00	0.00	0.00%	0.00	0.00%	
P		12	00	0005		2	1	5	3	01	Contribuciones al seguro de riesgo laboral		30	9996		0.00	0.00	0.00	0.00	0.00	0.00	0.00%	0.00	0.00%	
P		12	00	0006							SEGURIDAD Y VIGILANCIA CIUDADANA	228				0.00	0.00	0.00	0.00	0.00	0.00	0.0%	0.00	0.0%	
P		12	00	0006		2	1	5	1	01	Contribuciones al seguro de salud		30	9996		0.00	0.00	0.00	0.00	0.00	0.00	0.00%	0.00	0.00%	

MINISTERIO DE HACIENDA
DIRECCION GENERAL DE PRESUPUESTO

EJECUCION TRIMESTRAL DE LOS GASTOS Y APLICACIONES FINANCIERAS POR DESTINO DE FONDOS Y ESTRUCTURA PROGRAMATICA
CORRESPONDIENTE AL PRIMER TRIMESTRE: ENERO/MARZO DEL 2019

CODIGO DEL CAPITULO

7392

DENOMINACION

JUNTA DISTRITO MUNICIPAL DE QUITA SUEÑO HAINA

Destino de Fondos	Estructura Programatica					Clasificador del Gasto											Presupuesto			Devengado				Balance Disponible	% Balance Disponible
	Partidas No Asign. Prog	Prog.	Proy.	Act/Obra	Codigo SNIP	Tipo	Obj.	Cta.	Subcta.	Aux.	Denominación del Gasto	Función	Fuente de Financ.	Fuente Especifica	Organismo Financ.	Original	Modificaciones	Vigente	Acumulado Anterior	Trimestre	A la Fecha	% Devengado a la Fecha			
1	2	3	4	5	6	7	8	9	10	11	12	13	14	15	16	17	18	19 = 17 + 0 - 18	20	21	22 = 20 + 21	23 = 22 / 19	24 = 19 - 22	25 = 24 / 19	
P		12	00	0006		2	1	5	2	01	Contribuciones al seguro de pensiones		30	9996		0.00	0.00	0.00	0.00	0.00	0.00	0.00%	0.00	0.00%	
P		12	00	0006		2	1	5	3	01	Contribuciones al seguro de riesgo laboral		30	9996		0.00	0.00	0.00	0.00	0.00	0.00	0.00%	0.00	0.00%	
P		13									SANEAMIENTO AMBIENTAL Y FORESTA					0.00	0.00	0.00	0.00	0.00	0.00	0.0%	0.00	0.0%	
P		13	00	0001							PRESERVACIÓN DEL MEDIO AMBIENTE Y CONTR	551				0.00	0.00	0.00	0.00	0.00	0.00	0.0%	0.00	0.0%	
P		13	00	0001		2	1	1	2	02	Sueldos de personal nominal		20	1955		0.00	0.00	0.00	0.00	0.00	0.00	0.00%	0.00	0.00%	
P		13	00	0001		2	1	1	4	01	Sueldo anual no.13		20	1955		0.00	0.00	0.00	0.00	0.00	0.00	0.00%	0.00	0.00%	
P		13	00	0001		2	1	5	1	01	Contribuciones al seguro de salud		30	9996		0.00	0.00	0.00	0.00	0.00	0.00	0.00%	0.00	0.00%	
P		13	00	0001		2	1	5	2	01	Contribuciones al seguro de pensiones		30	9996		0.00	0.00	0.00	0.00	0.00	0.00	0.00%	0.00	0.00%	
P		13	00	0001		2	1	5	3	01	Contribuciones al seguro de riesgo laboral		30	9996		0.00	0.00	0.00	0.00	0.00	0.00	0.00%	0.00	0.00%	
P		14									GESTIÓN Y ADMINISTRACIÓN DE SOCIALES					0.00	0.00	0.00	0.00	0.00	0.00	0.0%	0.00	0.0%	
P		14	00	0003							PRESTACIONES DE SALUD Y ASISTENCIA PRIMA	223				0.00	0.00	0.00	0.00	0.00	0.00	0.0%	0.00	0.0%	
P		14	00	0003		2	1	5	1	01	Contribuciones al seguro de salud		30	9996		0.00	0.00	0.00	0.00	0.00	0.00	0.00%	0.00	0.00%	
P		14	00	0003		2	1	5	2	01	Contribuciones al seguro de pensiones		30	9996		0.00	0.00	0.00	0.00	0.00	0.00	0.00%	0.00	0.00%	
P		14	00	0003		2	1	5	3	01	Contribuciones al seguro de riesgo laboral		30	9996		0.00	0.00	0.00	0.00	0.00	0.00	0.00%	0.00	0.00%	
P		16									PROMOCION Y PARTICIPACION COMUNITARIA					0.00	0.00	0.00	0.00	0.00	0.00	0.0%	0.00	0.0%	
P		16	00	0001							FOMENTO, COORDINACIÓN Y REGISTRO DE LAS					0.00	0.00	0.00	0.00	0.00	0.00	0.0%	0.00	0.0%	
P		16	00	0001		2	1	5	1	01	Contribuciones al seguro de salud		30	9996		0.00	0.00	0.00	0.00	0.00	0.00	0.00%	0.00	0.00%	
P		16	00	0001		2	1	5	2	01	Contribuciones al seguro de pensiones		30	9996		0.00	0.00	0.00	0.00	0.00	0.00	0.00%	0.00	0.00%	
P		16	00	0001		2	1	5	3	01	Contribuciones al seguro de riesgo laboral		30	9996		0.00	0.00	0.00	0.00	0.00	0.00	0.00%	0.00	0.00%	
P	96										DEUDA PUBLICA Y OTRAS OPERACIONES FINANC					250,000.00	0.00	250,000.00	0.00	36,250.73	36,250.73	14.5%	213,749.27	85.5%	
P	96		00	0001							AMORTIZACIONES DE PRÉSTAMOS	000				250,000.00	0.00	250,000.00	0.00	36,250.73	36,250.73	14.5%	213,749.27	85.5%	
P	96		00	0001		4	2	1	9	01	Disminucion de pasivos de corto plazo internos		50	2006		250,000.00	0.00	250,000.00	0.00	36,250.73	36,250.73	14.50%	213,749.27	85.50%	
P	98										ADM. DE CONTRIBUCIONES ESPECIALES (TRANS					0.00	0.00	0.00	0.00	0.00	0.00	0.0%	0.00	0.0%	
P	98		00	0000							TRANSFERENCIAS INSTITUCIONES PÚBLICAS Y					0.00	0.00	0.00	0.00	0.00	0.00	0.0%	0.00	0.0%	
P	98		00	0000		2	4	1	2	01	Ayudas y donaciones programadas a hogares y personas		30	9996		0.00	0.00	0.00	0.00	0.00	0.00	0.00%	0.00	0.00%	
TOTAL CUENTA GASTOS DE PERSONAL																13,775,000.00	0.00	13,775,000.00	0.00	4,204,466.52	4,204,466.52	30.5%	9,570,533.48	69.5%	

MINISTERIO DE HACIENDA
DIRECCION GENERAL DE PRESUPUESTO

EJECUCION TRIMESTRAL DE LOS GASTOS Y APLICACIONES FINANCIERAS POR DESTINO DE FONDOS Y ESTRUCTURA PROGRAMATICA
CORRESPONDIENTE AL PRIMER TRIMESTRE: ENERO/MARZO DEL 2019

CODIGO DEL CAPITULO

7392

DENOMINACION

JUNTA DISTRITO MUNICIPAL DE QUITA SUENO HAINA

Destino de Fondos	Estructura Programatica				Clasificador del Gasto											Presupuesto			Devengado				Balance Disponible	% Balance Disponible
	Partidas No Asign. Prog	Prog.	Proy.	Act/Obra	Codigo SNIP	Tipo	Obj.	Cta.	Subcta.	Aux.	Denominación del Gasto	Función	Fuente de Financiamiento	Fuente Especifica	Organismo Financiado	Original	Modificaciones	Vigente	Acumulado Anterior	Trimestre	A la Fecha	% Devengado a la Fecha		
1	2	3	4	5	6	7	8	9	10	11	12	13	14	15	16	17	18	19 = 17 + 0 - 18	20	21	22 = 20 + 21	23 = 22 / 19	24 = 19 - 22	25 = 24 / 19
S		01									NORMAS, POLÍTICAS Y ADMINISTRACIÓN MUNIC					12,323,716.00	0.00	12,323,716.00	0.00	2,631,418.08	2,631,418.08	21.4%	9,692,297.92	78.6%
S		01	00	0001							NORMAS Y SEGUIMIENTOS	111				1,431,197.00	0.00	1,431,197.00	0.00	370,324.91	370,324.91	25.9%	1,060,872.09	74.1%
S		01	00	0001		2	2	8	4	01	Servicios funerarios y gastos conexos		20	1955		100,000.00	0.00	100,000.00	0.00	0.00	0.00	0.00%	100,000.00	100.00%
S		01	00	0001		2	2	8	6	02	Festividades		20	1955		1,331,197.00	0.00	1,331,197.00	0.00	370,324.91	370,324.91	27.82%	960,872.09	72.18%
S		01	00	0003							ADMINISTRACIÓN MUNICIPAL	111				10,153,619.00	0.00	10,153,619.00	0.00	2,243,086.85	2,243,086.85	22.1%	7,910,532.15	77.9%
S		01	00	0003		2	2	1	3	01	Teléfono local		20	1955		310,000.00	0.00	310,000.00	0.00	147,964.95	147,964.95	47.73%	162,035.05	52.27%
S		01	00	0003		2	2	1	6	01	Energía eléctrica		30	9996		1,500,000.00	0.00	1,500,000.00	0.00	367,742.85	367,742.85	24.52%	1,132,257.15	75.48%
S		01	00	0003		2	2	1	6	01	Energía eléctrica		30	9998		0.00	0.00	0.00	0.00	0.00	0.00	0.00%	0.00	0.00%
S		01	00	0003		2	2	2	1	01	Publicidad y propaganda		20	1955		400,000.00	0.00	400,000.00	0.00	46,600.00	46,600.00	11.65%	353,400.00	88.35%
S		01	00	0003		2	2	2	2	01	Impresión y encuadernación		30	9996		92,276.00	0.00	92,276.00	0.00	1,680.00	1,680.00	1.82%	90,596.00	98.18%
S		01	00	0003		2	2	5	1	01	Alquileres y rentas de edificios y locales		20	1955		700,000.00	0.00	700,000.00	0.00	175,200.00	175,200.00	25.03%	524,800.00	74.97%
S		01	00	0003		2	2	6	1	01	Seguro de bienes inmuebles		30	9995		0.00	0.00	0.00	0.00	0.00	0.00	0.00%	0.00	0.00%
S		01	00	0003		2	2	7	1	02	Servicios especiales de mantenimiento y reparación		30	9996		1,064,803.00	0.00	1,064,803.00	0.00	303,027.88	303,027.88	28.46%	761,775.12	71.54%
S		01	00	0003		2	2	7	1	06	Instalaciones eléctricas		20	1955		20,540.00	0.00	20,540.00	0.00	3,000.00	3,000.00	14.61%	17,540.00	85.39%
S		01	00	0003		2	2	7	2	06	Mantenimiento y reparacion de equipos de transporte , traeci		20	1955		400,000.00	0.00	400,000.00	0.00	101,830.00	101,830.00	25.46%	298,170.00	74.54%
S		01	00	0003		2	2	8	5	03	Limpieza e higiene		30	9995		806,000.00	0.00	806,000.00	0.00	80,790.00	80,790.00	10.02%	725,210.00	89.98%
S		01	00	0003		2	2	8	6	01	Eventos generales		20	1955		700,000.00	0.00	700,000.00	0.00	124,677.75	124,677.75	17.81%	575,322.25	82.19%
S		01	00	0003		2	2	8	7	05	Servicios de informática y sistemas computarizados		20	1955		200,000.00	0.00	200,000.00	0.00	53,100.00	53,100.00	26.55%	146,900.00	73.45%
S		01	00	0003		2	2	8	7	06	Otros servicios técnicos profesionales		20	1955		1,200,000.00	0.00	1,200,000.00	0.00	126,000.00	126,000.00	10.50%	1,074,000.00	89.50%
S		01	00	0003		2	3	1	1	01	Alimentos y bebidas para personas		20	1955		1,000,000.00	0.00	1,000,000.00	0.00	641,719.32	641,719.32	64.17%	358,280.68	35.83%
S		01	00	0003		2	3	3	3	01	Productos de artes gráficas		20	1955		350,000.00	0.00	350,000.00	0.00	4,130.00	4,130.00	1.18%	345,870.00	98.82%
S		01	00	0003		2	3	3	4	01	Libros, revistas y periódicos		20	1955		60,000.00	0.00	60,000.00	0.00	0.00	0.00	0.00%	60,000.00	100.00%
S		01	00	0003		2	3	7	1	01	Gasolina		20	1955		600,000.00	0.00	600,000.00	0.00	65,624.10	65,624.10	10.94%	534,375.90	89.06%
S		01	00	0003		2	3	7	1	02	Gasoil		20	1955		350,000.00	0.00	350,000.00	0.00	0.00	0.00	0.00%	350,000.00	100.00%
S		01	00	0003		2	3	9	2	01	Utiles de escritorio, oficina informática y de enseñanza		20	1955		400,000.00	0.00	400,000.00	0.00	0.00	0.00	0.00%	400,000.00	100.00%
S		01	00	0004							SERVICIOS ADMINISTRATIVOS Y FINANCIEROS	111				244,900.00	0.00	244,900.00	0.00	10,006.32	10,006.32	4.1%	234,893.68	95.9%
S		01	00	0004		2	2	8	2	01	Comisiones y gastos bancarios		30	9998		89,900.00	0.00	89,900.00	0.00	10,006.32	10,006.32	11.13%	79,893.68	88.87%
S		01	00	0004		2	2	8	7	04	Servicios de capacitación		20	1955		15,000.00	0.00	15,000.00	0.00	0.00	0.00	0.00%	15,000.00	100.00%
S		01	00	0004		2	3	3	1	01	Papel de escritorio		20	1955		0.00	0.00	0.00	0.00	0.00	0.00	0.00%	0.00	0.00%
S		01	00	0004		2	3	5	3	01	Llantas y neumáticos		20	1955		140,000.00	0.00	140,000.00	0.00	0.00	0.00	0.00%	140,000.00	100.00%
S		01	00	0006							FORMULACIÓN DE PLANES, PROYECTOS Y PROG	111				494,000.00	0.00	494,000.00	0.00	8,000.00	8,000.00	1.6%	486,000.00	98.4%
S		01	00	0006		2	1	1	2	02	Sueldos de personal nominal		20	1955		456,000.00	0.00	456,000.00	0.00	8,000.00	8,000.00	1.75%	448,000.00	98.25%
S		01	00	0006		2	1	1	4	01	Sueldo anual no.13		20	1955		38,000.00	0.00	38,000.00	0.00	0.00	0.00	0.00%	38,000.00	100.00%
S		12									GESTIÓN Y ADMINISTRACIÓN DE SERVICIOS PÚ					2,872,284.00	0.00	2,872,284.00	0.00	1,000,986.00	1,000,986.00	34.8%	1,871,298.00	65.2%

MINISTERIO DE HACIENDA
DIRECCION GENERAL DE PRESUPUESTO

EJECUCION TRIMESTRAL DE LOS GASTOS Y APLICACIONES FINANCIERAS POR DESTINO DE FONDOS Y ESTRUCTURA PROGRAMATICA
CORRESPONDIENTE AL PRIMER TRIMESTRE: ENERO/MARZO DEL 2019

CODIGO DEL CAPITULO

7392

DENOMINACION

JUNTA DISTRITO MUNICIPAL DE QUITA SUEÑO HAINA

Destino de Fondos	Estructura Programatica					Clasificador del Gasto											Presupuesto			Devengado				Balance Disponible	% Balance Disponible
	Partidas No Asign. Prog	Prog.	Proy.	Act/Obra	Codigo SNIP	Tipo	Obj.	Cta.	Subcta.	Aux.	Denominación del Gasto	Función	Fuente de Financiamiento	Fuente Especifica	Organismo Financiado	Original	Modificaciones	Vigente	Acumulado Anterior	Trimestre	A la Fecha	% Devengado a la Fecha			
1	2	3	4	5	6	7	8	9	10	11	12	13	14	15	16	17	18	19 = 17 + 0 - 18	20	21	22 = 20 + 21	23 = 22 / 19	24 = 19 - 22	25 = 24 / 19	
S		12	00	0001							ADMINISTRACIÓN DE LOS SERVICIOS PÚBLIC	228				50,000.00	0.00	50,000.00	0.00	7,000.00	7,000.00	14.0%	43,000.00	86.0%	
S		12	00	0001		2	2	8	5	01	Fumigación		20	1955		50,000.00	0.00	50,000.00	0.00	7,000.00	7,000.00	14.00%	43,000.00	86.00%	
S		12	00	0002							ORNATO Y SANEAMIENTO DE CALLES, PLAZAS Y	228				1,813,500.00	0.00	1,813,500.00	0.00	705,791.00	705,791.00	38.9%	1,107,709.00	61.1%	
S		12	00	0002		2	1	1	2	02	Sueldos de personal nominal		20	1955		1,674,000.00	0.00	1,674,000.00	0.00	698,791.00	698,791.00	41.74%	975,209.00	58.26%	
S		12	00	0002		2	1	1	4	01	Sueldo anual no.13		20	1955		139,500.00	0.00	139,500.00	0.00	7,000.00	7,000.00	5.02%	132,500.00	94.98%	
S		12	00	0003							MANEJO DE RESIDUOS SÓLIDOS	228				0.00	0.00	0.00	0.00	0.00	0.00	0.0%	0.00	0.0%	
S		12	00	0003		2	1	1	2	02	Sueldos de personal nominal		20	1955		0.00	0.00	0.00	0.00	0.00	0.00	0.00%	0.00	0.00%	
S		12	00	0003		2	1	1	4	01	Sueldo anual no.13		20	1955		0.00	0.00	0.00	0.00	0.00	0.00	0.00%	0.00	0.00%	
S		12	00	0005							ADMINISTRACIÓN Y REPARACIÓN DE UNIDADE	228				208,000.00	0.00	208,000.00	0.00	1,500.00	1,500.00	0.7%	206,500.00	99.3%	
S		12	00	0005		2	1	1	2	02	Sueldos de personal nominal		20	1955		192,000.00	0.00	192,000.00	0.00	1,500.00	1,500.00	0.78%	190,500.00	99.22%	
S		12	00	0005		2	1	1	4	01	Sueldo anual no.13		20	1955		16,000.00	0.00	16,000.00	0.00	0.00	0.00	0.00%	16,000.00	100.00%	
S		12	00	0006							SEGURIDAD Y VIGILANCIA CIUDADANA	228				800,784.00	0.00	800,784.00	0.00	286,695.00	286,695.00	35.8%	514,089.00	64.2%	
S		12	00	0006		2	1	1	2	02	Sueldos de personal nominal		20	1955		739,200.00	0.00	739,200.00	0.00	286,695.00	286,695.00	38.78%	452,505.00	61.22%	
S		12	00	0006		2	1	1	4	01	Sueldo anual no.13		20	1955		61,584.00	0.00	61,584.00	0.00	0.00	0.00	0.00%	61,584.00	100.00%	
S		14									GESTIÓN Y ADMINISTRACIÓN DE SOCIALES					680,000.00	0.00	680,000.00	0.00	312,356.22	312,356.22	45.9%	367,643.78	54.1%	
S		14	00	0001							ASISTENCIA SOCIAL	224				680,000.00	0.00	680,000.00	0.00	312,356.22	312,356.22	45.9%	367,643.78	54.1%	
S		14	00	0001		2	4	1	2	01	Ayudas y donaciones programadas a hogares y personas		20	1955		180,000.00	0.00	180,000.00	0.00	77,160.00	77,160.00	42.87%	102,840.00	57.13%	
S		14	00	0001		2	4	1	2	02	Ayudas y donaciones ocasionales a hogares y personas		20	1955		500,000.00	0.00	500,000.00	0.00	235,196.22	235,196.22	47.04%	264,803.78	52.96%	
S	96										DEUDA PUBLICA Y OTRAS OPERACIONES FINANC					1,085,000.00	0.00	1,085,000.00	0.00	263,947.30	263,947.30	24.3%	821,052.70	75.7%	
S	96		00	0001							AMORTIZACIONES DE PRÉSTAMOS	000				1,085,000.00	0.00	1,085,000.00	0.00	263,947.30	263,947.30	24.3%	821,052.70	75.7%	
S	96		00	0001		4	2	1	1	01	Disminución de cuentas por pagar de corto plazo internas		30	9996		775,000.00	0.00	775,000.00	0.00	100,000.00	100,000.00	12.90%	675,000.00	87.10%	
S	96		00	0001		4	2	1	9	01	Disminucion de pasivos de corto plazo internos		50	2006		310,000.00	0.00	310,000.00	0.00	163,947.30	163,947.30	52.89%	146,052.70	47.11%	
S	98										ADM. DE CONTRIBUCIONES ESPECIALES (TRANS					120,000.00	0.00	120,000.00	0.00	0.00	0.00	0.0%	120,000.00	100.0%	
S	98		00	0000							TRANSFERENCIAS INSTITUCIONES PÚBLICAS Y					120,000.00	0.00	120,000.00	0.00	0.00	0.00	0.0%	120,000.00	100.0%	
S	98		00	0000		2	4	1	6	01	Transferencias corrientes a asociaciones sin fines de lucro		20	1955		120,000.00	0.00	120,000.00	0.00	0.00	0.00	0.00%	120,000.00	100.00%	
TOTAL CUENTA SERVICIOS MUNICIPALES																17,081,000.00	0.00	17,081,000.00	0.00	4,208,707.60	4,208,707.60	24.6%	12,872,292.40	75.4%	

MINISTERIO DE HACIENDA
DIRECCION GENERAL DE PRESUPUESTO

EJECUCION TRIMESTRAL DE LOS GASTOS Y APLICACIONES FINANCIERAS POR DESTINO DE FONDOS Y ESTRUCTURA PROGRAMATICA
CORRESPONDIENTE AL PRIMER TRIMESTRE: ENERO/MARZO DEL 2019

CODIGO DEL CAPITULO

7392

DENOMINACION

JUNTA DISTRITO MUNICIPAL DE QUITA SUEÑO HAINA

Destino de Fondos	Estructura Programatica					Clasificador del Gasto											Presupuesto			Devengado				Balance Disponible	% Balance Disponible
	Partidas No Asign. Prog.	Prog.	Proy.	Act/Obra	Codigo SNIP	Tipo	Obj.	Cta.	Subcta.	Aux.	Denominación del Gasto	Función	Fuente de Financiamiento	Fuente Especifica	Organismo Financiado	Original	Modificaciones	Vigente	Acumulado Anterior	Trimestre	A la Fecha	% Devengado a la Fecha			
1	2	3	4	5	6	7	8	9	10	11	12	13	14	15	16	17	18	19 = 17 + 0 - 18	20	21	22 = 20 + 21	23 = 22 / 19	24 = 19 - 22	25 = 24 / 19	
I		01									NORMAS, POLÍTICAS Y ADMINISTRACIÓN MUNIC					1,281,000.00	0.00	1,281,000.00	0.00	405,016.83	405,016.83	31.6%	875,983.17	68.4%	
I		01	00	0003							ADMINISTRACIÓN MUNICIPAL	111				1,090,000.00	0.00	1,090,000.00	0.00	351,500.00	351,500.00	32.2%	738,500.00	67.8%	
I		01	00	0003		2	3	7	1	02	Gasoil		20	1955		0.00	0.00	0.00	0.00	0.00	0.00	0.00%	0.00	0.00%	
I		01	00	0003		2	3	7	1	02	Gasoil		30	9995		1,040,000.00	0.00	1,040,000.00	0.00	351,500.00	351,500.00	33.80%	688,500.00	66.20%	
I		01	00	0003		2	6	1	1	01	Muebles de oficina y estantería		20	1955		50,000.00	0.00	50,000.00	0.00	0.00	0.00	0.00%	50,000.00	100.00%	
I		01	00	0004							SERVICIOS ADMINISTRATIVOS Y FINANCIEROS	111				191,000.00	0.00	191,000.00	0.00	53,516.83	53,516.83	28.0%	137,483.17	72.0%	
I		01	00	0004		2	2	8	2	01	Comisiones y gastos bancarios		30	9998		116,000.00	0.00	116,000.00	0.00	24,316.83	24,316.83	20.96%	91,683.17	79.04%	
I		01	00	0004		2	3	7	2	06	Pinturas, lacas, barnices, diluyentes y absorbentes para pin		20	1955		75,000.00	0.00	75,000.00	0.00	29,200.00	29,200.00	38.93%	45,800.00	61.07%	
I		11									OBRAS PUBLICAS MUNICIPALES					16,599,657.00	0.00	16,599,657.00	0.00	1,329,108.94	1,329,108.94	8.0%	15,270,548.06	92.0%	
I		11	00	0001							COORDINACIÓN, EJECUCIÓN Y FISCALIZACI?	231				3,345,389.00	0.00	3,345,389.00	0.00	1,199,108.94	1,199,108.94	35.8%	2,146,280.06	64.2%	
I		11	00	0001		2	2	5	4	01	Alquileres de equipos de transporte, tracción y elevación		30	9996		345,389.00	0.00	345,389.00	0.00	300,000.00	300,000.00	86.86%	45,389.00	13.14%	
I		11	00	0001		2	2	7	1	01	Obras Menores en edificaciones		20	1955		0.00	0.00	0.00	0.00	0.00	0.00	0.00%	0.00	0.00%	
I		11	00	0001		2	2	7	1	01	Obras Menores en edificaciones		40	9992		3,000,000.00	0.00	3,000,000.00	0.00	899,108.94	899,108.94	29.97%	2,100,891.06	70.03%	
I		11	01	0051							CONSTRUCCION DE ACERAS, CONTENES Y BADEN					2,179,205.00	0.00	2,179,205.00	0.00	0.00	0.00	0.0%	2,179,205.00	100.0%	
I		11	01	0051		2	7	2	4	01	Infraestructura terrestre y obras anexas		20	1955		2,179,205.00	0.00	2,179,205.00	0.00	0.00	0.00	0.00%	2,179,205.00	100.00%	
I		11	01	0052							CONSTRUCCION DE ACERAS, CONTENES Y BADEN					1,757,479.00	0.00	1,757,479.00	0.00	0.00	0.00	0.0%	1,757,479.00	100.0%	
I		11	01	0052		2	7	2	4	01	Infraestructura terrestre y obras anexas		20	1955		1,757,479.00	0.00	1,757,479.00	0.00	0.00	0.00	0.00%	1,757,479.00	100.00%	
I		11	03	0051							CONSTRUCCION DE CANCHA 1 TABLERO (RINCON					823,900.00	0.00	823,900.00	0.00	0.00	0.00	0.0%	823,900.00	100.0%	
I		11	03	0051		2	7	2	7	01	Obras urbanísticas		20	1955		823,900.00	0.00	823,900.00	0.00	0.00	0.00	0.00%	823,900.00	100.00%	
I		11	07	0051							CONSTRUCCIÓN LOCAL CENTRO COMUNAL 1 ETA					2,983,429.00	0.00	2,983,429.00	0.00	0.00	0.00	0.0%	2,983,429.00	100.0%	
I		11	07	0051		2	7	2	7	01	Obras urbanísticas		20	1955		2,983,429.00	0.00	2,983,429.00	0.00	0.00	0.00	0.00%	2,983,429.00	100.00%	
I		11	11	0051							CONSTRUCCION DE BOULEVARD LOS RIELES (LO					2,176,460.00	0.00	2,176,460.00	0.00	0.00	0.00	0.0%	2,176,460.00	100.0%	
I		11	11	0051		2	7	2	7	01	Obras urbanísticas		20	1955		2,176,460.00	0.00	2,176,460.00	0.00	0.00	0.00	0.00%	2,176,460.00	100.00%	
I		11	12	0051							REMOZAMIENTO DEL PARQUE LA JAVILLA (LA J					1,083,101.00	0.00	1,083,101.00	0.00	0.00	0.00	0.0%	1,083,101.00	100.0%	
I		11	12	0051		2	7	2	4	01	Infraestructura terrestre y obras anexas		30	9996		1,083,101.00	0.00	1,083,101.00	0.00	0.00	0.00	0.00%	1,083,101.00	100.00%	
I		11	12	0052							REMOZAMIENTO DEL PARQUE MARGARA (MARGARA					640,435.00	0.00	640,435.00	0.00	0.00	0.00	0.0%	640,435.00	100.0%	
I		11	12	0052		2	7	2	7	01	Obras urbanísticas		20	1955		640,435.00	0.00	640,435.00	0.00	0.00	0.00	0.00%	640,435.00	100.00%	
I		11	24	0051							CONSTRUCCION SISTEMA DE AGUA POTABLE (LA					1,610,259.00	0.00	1,610,259.00	0.00	130,000.00	130,000.00	8.1%	1,480,259.00	91.9%	
I		11	24	0051		2	7	2	1	01	Obras hidráulicas y sanitarias		20	1955		1,610,259.00	0.00	1,610,259.00	0.00	130,000.00	130,000.00	8.07%	1,480,259.00	91.93%	
I		12									GESTIÓN Y ADMINISTRACIÓN DE SERVICIOS PÚ					759,343.00	0.00	759,343.00	0.00	320,000.00	320,000.00	42.1%	439,343.00	57.9%	
I		12	00	0003							MANEJO DE RESIDUOS SÓLIDOS	228				759,343.00	0.00	759,343.00	0.00	320,000.00	320,000.00	42.1%	439,343.00	57.9%	
I		12	00	0003		2	2	1	8	01	Recolección de residuos sólidos		20	1955		759,343.00	0.00	759,343.00	0.00	320,000.00	320,000.00	42.14%	439,343.00	57.86%	

MINISTERIO DE HACIENDA
DIRECCION GENERAL DE PRESUPUESTO

EJECUCION TRIMESTRAL DE LOS GASTOS Y APLICACIONES FINANCIERAS POR DESTINO DE FONDOS Y ESTRUCTURA PROGRAMATICA
CORRESPONDIENTE AL PRIMER TRIMESTRE: ENERO/MARZO DEL 2019

CODIGO DEL CAPITULO

7392

DENOMINACION

JUNTA DISTRITO MUNICIPAL DE QUITA SUEÑO HAINA

Destino de Fondos	Estructura Programatica				Codigo SNIP	Clasificador del Gasto					Función	Fuente de Financiamiento	Fuente Especifica	Organismo Financiado	Presupuesto			Devengado				Balance Disponible	% Balance Disponible	
	Partidas No Asign. Prog	Prog.	Proy.	Act/Obra		Tipo	Obj.	Cta.	Subcta.	Aux.					Denominación del Gasto	Original	Modificaciones	Vigente	Acumulado Anterior	Trimestre	A la Fecha			% Devengado a la Fecha
1	2	3	4	5	6	7	8	9	10	11	12	13	14	15	16	17	18	19 = 17 + 0 - 18	20	21	22 = 20 + 21	23 = 22 / 19	24 = 19 - 22	25 = 24 / 19
I		12	00	0005							ADMINISTRACIÓN Y REPARACIÓN DE UNIDADE	228				0.00	0.00	0.00	0.00	0.00	0.00	0.00%	0.00	0.0%
I		12	00	0005		2	6	4	8	01	Otros equipos de transporte		20	1955		0.00	0.00	0.00	0.00	0.00	0.00	0.00%	0.00	0.00%
I	96										DEUDA PUBLICA Y OTRAS OPERACIONES FINANC					3,400,000.00	0.00	3,400,000.00	0.00	2,459,651.05	2,459,651.05	72.3%	940,348.95	27.7%
I	96		00	0001							AMORTIZACIONES DE PRÉSTAMOS	000				3,400,000.00	0.00	3,400,000.00	0.00	2,459,651.05	2,459,651.05	72.3%	940,348.95	27.7%
I	96		00	0001		4	2	1	1	01	Disminución de cuentas por pagar de corto plazo internas		20	1955		3,000,000.00	0.00	3,000,000.00	0.00	2,318,828.84	2,318,828.84	77.29%	681,171.16	22.71%
I	96		00	0001		4	2	1	9	01	Disminucion de pasivos de corto plazo internos		50	2006		400,000.00	0.00	400,000.00	0.00	140,822.21	140,822.21	35.21%	259,177.79	64.79%
TOTAL CUENTA PROGRAMA DE INVERSION																22,040,000.00	0.00	22,040,000.00	0.00	4,513,776.82	4,513,776.82	20.5%	17,526,223.18	79.5%

MINISTERIO DE HACIENDA
DIRECCION GENERAL DE PRESUPUESTO

EJECUCION TRIMESTRAL DE LOS GASTOS Y APLICACIONES FINANCIERAS POR DESTINO DE FONDOS Y ESTRUCTURA PROGRAMATICA
CORRESPONDIENTE AL PRIMER TRIMESTRE: ENERO/MARZO DEL 2019

CODIGO DEL CAPITULO

7392

DENOMINACION

JUNTA DISTRITO MUNICIPAL DE QUITA SUEÑO HAINA

Destino de Fondos	Estructura Programatica					Clasificador del Gasto											Presupuesto			Devengado				Balance Disponible	% Balance Disponible
	Partidas No Asign. Prog.	Prog.	Proy.	Act/Obra	Codigo SNIP	Tipo	Obj.	Cta.	Subcta.	Aux.	Denominación del Gasto	Función	Fuente de Financ.	Fuente Especifica	Organismo Financ.	Original	Modificaciones	Vigente	Acumulado Anterior	Trimestre	A la Fecha	% Devengado a la Fecha			
1	2	3	4	5	6	7	8	9	10	11	12	13	14	15	16	17	18	19 = 17 + 0 - 18	20	21	22 = 20 + 21	23 = 22 / 19	24 = 19 - 22	25 = 24 / 19	
E		01									NORMAS, POLÍTICAS Y ADMINISTRACIÓN MUNIC					1,159,151.00	0.00	1,159,151.00	0.00	163,340.27	163,340.27	14.1%	995,810.73	85.9%	
E		01	00	0003							ADMINISTRACIÓN MUNICIPAL	111				1,147,551.00	0.00	1,147,551.00	0.00	160,641.97	160,641.97	14.0%	986,909.03	86.0%	
E		01	00	0003		2	2	8	6	01	Eventos generales		20	1955		429,816.00	0.00	429,816.00	0.00	0.00	0.00	0.00%	429,816.00	100.00%	
E		01	00	0003		2	2	8	6	03	Actuaciones deportivas		20	1955		400,000.00	0.00	400,000.00	0.00	37,142.00	37,142.00	9.29%	362,858.00	90.71%	
E		01	00	0003		2	2	8	6	04	Actuaciones artísticas		20	1955		117,735.00	0.00	117,735.00	0.00	0.00	0.00	0.00%	117,735.00	100.00%	
E		01	00	0003		2	2	8	6	04	Actuaciones artísticas		30	9998		0.00	0.00	0.00	0.00	0.00	0.00	0.00%	0.00	0.00%	
E		01	00	0003		2	3	1	1	01	Alimentos y bebidas para personas		30	9995		0.00	0.00	0.00	0.00	0.00	0.00	0.00%	0.00	0.00%	
E		01	00	0003		2	3	2	3	01	Prendas de vestir		20	1955		200,000.00	0.00	200,000.00	0.00	123,499.97	123,499.97	61.75%	76,500.03	38.25%	
E		01	00	0004							SERVICIOS ADMINISTRATIVOS Y FINANCIEROS	111				11,600.00	0.00	11,600.00	0.00	2,698.30	2,698.30	23.3%	8,901.70	76.7%	
E		01	00	0004		2	2	8	2	01	Comisiones y gastos bancarios		30	9998		11,600.00	0.00	11,600.00	0.00	2,698.30	2,698.30	23.26%	8,901.70	76.74%	
E		14									GESTIÓN Y ADMINISTRACIÓN DE SOCIALES					708,849.00	0.00	708,849.00	0.00	263,970.00	263,970.00	37.2%	444,879.00	62.8%	
E		14	00	0001							ASISTENCIA SOCIAL	224				442,849.00	0.00	442,849.00	0.00	132,300.00	132,300.00	29.9%	310,549.00	70.1%	
E		14	00	0001		2	4	1	2	02	Ayudas y donaciones ocasionales a hogares y personas		30	9996		442,849.00	0.00	442,849.00	0.00	132,300.00	132,300.00	29.87%	310,549.00	70.13%	
E		14	00	0002							EDUCACIÓN Y FORMACIÓN INTEGRAL	221				104,000.00	0.00	104,000.00	0.00	6,000.00	6,000.00	5.8%	98,000.00	94.2%	
E		14	00	0002		2	1	1	2	02	Sueldos de personal nominal		20	1955		0.00	0.00	0.00	0.00	0.00	0.00	0.00%	0.00	0.00%	
E		14	00	0002		2	3	3	5	01	Textos de enseñanza		30	9995		104,000.00	0.00	104,000.00	0.00	6,000.00	6,000.00	5.77%	98,000.00	94.23%	
E		14	00	0003							PRESTACIONES DE SALUD Y ASISTENCIA PRIMA	223				162,000.00	0.00	162,000.00	0.00	125,670.00	125,670.00	77.6%	36,330.00	22.4%	
E		14	00	0003		2	1	1	2	02	Sueldos de personal nominal		20	1955		156,000.00	0.00	156,000.00	0.00	125,670.00	125,670.00	80.56%	30,330.00	19.44%	
E		14	00	0003		2	1	1	4	01	Sueldo anual no.13		20	1955		6,000.00	0.00	6,000.00	0.00	0.00	0.00	0.00%	6,000.00	100.00%	
E		16									PROMOCION Y PARTICIPACION COMUNITARIA					96,000.00	0.00	96,000.00	0.00	73,160.00	73,160.00	76.2%	22,840.00	23.8%	
E		16	00	0001							FOMENTO, COORDINACIÓN Y REGISTRO DE LAS					96,000.00	0.00	96,000.00	0.00	73,160.00	73,160.00	76.2%	22,840.00	23.8%	
E		16	00	0001		2	1	1	2	02	Sueldos de personal nominal		20	1955		96,000.00	0.00	96,000.00	0.00	73,160.00	73,160.00	76.21%	22,840.00	23.79%	
E		16	00	0001		2	1	1	4	01	Sueldo anual no.13		20	1955		0.00	0.00	0.00	0.00	0.00	0.00	0.00%	0.00	0.00%	
E	96										DEUDA PUBLICA Y OTRAS OPERACIONES FINANCIERAS					40,000.00	0.00	40,000.00	0.00	6,800.60	6,800.60	17.0%	33,199.40	83.0%	
E	96		00	0001							AMORTIZACIONES DE PRÉSTAMOS	000				40,000.00	0.00	40,000.00	0.00	6,800.60	6,800.60	17.0%	33,199.40	83.0%	
E	96		00	0001		4	2	1	9	01	Disminucion de pasivos de corto plazo internos		50	2006		40,000.00	0.00	40,000.00	0.00	6,800.60	6,800.60	17.00%	33,199.40	83.00%	
E	98										ADM. DE CONTRIBUCIONES ESPECIALES (TRANSACCIONES)					200,000.00	0.00	200,000.00	0.00	22,800.00	22,800.00	11.4%	177,200.00	88.6%	
E	98		00	0000							TRANSFERENCIAS INSTITUCIONES PÚBLICAS Y					200,000.00	0.00	200,000.00	0.00	22,800.00	22,800.00	11.4%	177,200.00	88.6%	
E	98		00	0000		2	4	1	6	01	Transferencias corrientes a asociaciones sin fines de lucro		20	1955		200,000.00	0.00	200,000.00	0.00	22,800.00	22,800.00	11.40%	177,200.00	88.60%	
TOTAL CUENTA PROGRAMA EDUCATIVO GENERO Y SALUD																2,204,000.00	0.00	2,204,000.00	0.00	530,070.87	530,070.87	24.1%	1,673,929.13	75.9%	

TOTAL RD\$ 55,100,000.00 0.00 55,100,000.00 0.00 13,457,021.81 13,457,021.81 24.4% 41,642,978.19 75.6%

MINISTERIO DE HACIENDA
DIRECCION GENERAL DE PRESUPUESTO
EJECUCION TRIMESTRAL DE LOS GASTOS Y APLICACIONES FINANCIERAS POR DESTINO DE FONDOS Y ESTRUCTURA PROGRAMATICA
CORRESPONDIENTE AL PRIMER TRIMESTRE: ENERO/MARZO DEL 2019

CODIGO DEL CAPITULO 7392

DENOMINACION JUNTA DISTRITO MUNICIPAL DE QUITA SUEÑO HAINA

Destino de Fondos	Estructura Programatica				Clasificador del Gasto											Presupuesto			Devengado				Balance Disponible	% Balance Disponible
	Partidas No Asign. Prog.	Prog.	Proy.	Act/Obra	Codigo SNIP	Tipo	Obj.	Clas.	Subcl.	Aux.	Denominación del Gasto	Función	Fuente de Financ.	Fuente Especifica	Organismo Financ.	Original	Modificaciones	Vigente	Acumulado Anterior	Trimestre	A la Fecha	% Devengado a la Fecha		
1	2	3	4	5	6	7	8	9	10	11	12	13	14	15	16	17	18	19 = 17 + 0 - 18	20	21	22 = 20 + 21	23 = 22 / 19	24 = 19 - 22	25 = 24 / 19
E	01										NORMAS, POLÍTICAS Y ADMINISTRACIÓN MUNIC					1,159,151.00	0.00	1,159,151.00	0.00	163,340.27	163,340.27	14.1%	995,810.73	85.9%
E	01	00	0003								ADMINISTRACIÓN MUNICIPAL	111				1,147,551.00	0.00	1,147,551.00	0.00	160,641.97	160,641.97	14.0%	986,909.03	86.0%
E		01	00	0003		2	2	8	6	01	Eventos generales		20	1955		429,816.00	0.00	429,816.00	0.00	0.00	0.00	0.00%	429,816.00	100.00%
E		01	00	0003		2	2	8	6	03	Actuaciones deportivas		20	1955		400,000.00	0.00	400,000.00	0.00	37,142.00	37,142.00	9.29%	362,858.00	90.71%
E		01	00	0003		2	2	8	6	04	Actuaciones artísticas		20	1955		117,735.00	0.00	117,735.00	0.00	0.00	0.00	0.00%	117,735.00	100.00%
E		01	00	0003		2	2	8	6	04	Actuaciones artísticas		30	9998		0.00	0.00	0.00	0.00	0.00	0.00	0.00%	0.00	0.00%
E		01	00	0003		2	3	1	1	01	Alimentos y bebidas para personas		30	9995		0.00	0.00	0.00	0.00	0.00	0.00	0.00%	0.00	0.00%
E		01	00	0003		2	3	2	3	01	Prendas de vestir		20	1955		200,000.00	0.00	200,000.00	0.00	123,499.97	123,499.97	61.75%	76,500.03	38.25%
E	01	00	0004								SERVICIOS ADMINISTRATIVOS Y FINANCIEROS	111				11,600.00	0.00	11,600.00	0.00	2,698.30	2,698.30	23.3%	8,901.70	76.7%
E		01	00	0004		2	2	8	2	01	Comisiones y gastos bancarios		30	9998		11,600.00	0.00	11,600.00	0.00	2,698.30	2,698.30	23.26%	8,901.70	76.74%
E	14										GESTIÓN Y ADMINISTRACIÓN DE SOCIALES					708,849.00	0.00	708,849.00	0.00	263,970.00	263,970.00	37.2%	444,879.00	62.8%
E	14	00	0001								ASISTENCIA SOCIAL	224				442,849.00	0.00	442,849.00	0.00	132,300.00	132,300.00	29.9%	310,549.00	70.1%
E		14	00	0001		2	4	1	2	02	Ayudas y donaciones ocasionales a hogares y personas		30	9996		442,849.00	0.00	442,849.00	0.00	132,300.00	132,300.00	29.87%	310,549.00	70.13%
E	14	00	0002								EDUCACIÓN Y FORMACIÓN INTEGRAL	221				104,000.00	0.00	104,000.00	0.00	6,000.00	6,000.00	5.8%	98,000.00	94.2%
E		14	00	0002		2	1	1	2	02	Sueldos de personal nominal		20	1955		0.00	0.00	0.00	0.00	0.00	0.00	0.00%	0.00	0.00%
E		14	00	0002		2	3	3	5	01	Textos de enseñanza		30	9995		104,000.00	0.00	104,000.00	0.00	6,000.00	6,000.00	5.77%	98,000.00	94.23%
E	14	00	0003								PRESTACIONES DE SALUD Y ASISTENCIA PRIMA	223				162,000.00	0.00	162,000.00	0.00	125,670.00	125,670.00	77.6%	36,330.00	22.4%
E		14	00	0003		2	1	1	2	02	Sueldos de personal nominal		20	1955		156,000.00	0.00	156,000.00	0.00	125,670.00	125,670.00	30.56%	30,330.00	19.44%
E		14	00	0003		2	1	1	4	01	Sueldo anual no.13		20	1955		6,000.00	0.00	6,000.00	0.00	0.00	0.00	0.00%	6,000.00	100.00%
E	16										PROMOCION Y PARTICIPACION COMUNITARIA					96,000.00	0.00	96,000.00	0.00	73,160.00	73,160.00	76.2%	22,840.00	23.8%
E	16	00	0001								FOMENTO, COORDINACIÓN Y REGISTRO DE LAS					96,000.00	0.00	96,000.00	0.00	73,160.00	73,160.00	76.2%	22,840.00	23.8%
E		16	00	0001		2	1	1	2	02	Sueldos de personal nominal		20	1955		96,000.00	0.00	96,000.00	0.00	73,160.00	73,160.00	76.21%	22,840.00	23.79%
E		16	00	0001		2	1	1	4	01	Sueldo anual no.13		20	1955		0.00	0.00	0.00	0.00	0.00	0.00	0.00%	0.00	0.00%
E	96										DEUDA PUBLICA Y OTRAS OPERACIONES FINAN					40,000.00	0.00	40,000.00	0.00	6,800.60	6,800.60	17.0%	33,199.40	83.0%
E	96	00	0001								AMORTIZACIONES DE PRÉSTAMOS	000				40,000.00	0.00	40,000.00	0.00	6,800.60	6,800.60	17.0%	33,199.40	83.0%
E		96	00	0001		4	2	1	9	01	Disminucion de pasivos de corto plazo internos		50	2006		40,000.00	0.00	40,000.00	0.00	6,800.60	6,800.60	17.00%	33,199.40	83.00%
E	98										ADM. DE CONTRIBUCIONES ESPECIALES (TRANS					200,000.00	0.00	200,000.00	0.00	22,800.00	22,800.00	11.4%	177,200.00	88.6%
E		98	00	0000							TRANSFERENCIAS INSTITUCIONES PÚBLICAS Y					200,000.00	0.00	200,000.00	0.00	22,800.00	22,800.00	11.4%	177,200.00	88.6%
E		98	00	0000		2	4	1	6	01	Transferencias corrientes a asociaciones sin fines de lucro		20	1955		200,000.00	0.00	200,000.00	0.00	22,800.00	22,800.00	11.40%	177,200.00	88.60%
TOTAL CUENTA PROGRAMA EDUCATIVO GENERO Y SALUD																2,204,000.00	0.00	2,204,000.00	0.00	530,070.87	530,070.87	24.1%	1,673,929.13	75.9%

TOTAL RD\$	55,100,000.00	0.00	55,100,000.00	0.00	13,457,021.81	13,457,021.81	24.4%	41,642,978.19	75.6%
-------------------	---------------	------	---------------	------	---------------	---------------	-------	---------------	-------

