

MINISTERIO DE HACIENDA
DIRECCION GENERAL DE PRESUPUESTO
EJECUCION TRIMESTRAL DE LOS INGRESOS Y FUENTES DE FINANCIAMIENTO
CORRESPONDIENTE AL PRIMER TRIMESTRE: ENERO/MARZO DEL 2021

CODIGO DEL CAPITULO

7392

DENOMINACION

JUNTA DISTRITO MUNICIPAL DE QUITA SUEÑO HAINA

Clasificador de Ingresos						Presupuesto			Percibido									
Tipo	Concepto	Cuenta	Sub-Cta.	Auxiliar	Denominación	Entidad Otorgante	Fuente de Financ.	Fuente Especifica	Organismo Financiado	Original	Modificaciones	Vigente	Acumulado Anterior	Total Trimestre	Acumulado a la Fecha	% Ingresado a la Fecha	Balance por Percibir	% Balance por Percibir
1	2	3	4	5	6	7	8	9	10	11	12	13 = 11 + 0 - 12	14	15	16 = 14 + 15	17 = 16 / 13	18 = 13 - 12	19 = 18 / 13
1	1				IMPUESTOS					7,644,648.00	0.00	7,644,648.00	0.00	1,223,330.56	1,223,330.56	0.16	6,421,317.44	0.84
1	1	4	1	03	Impuesto sobre ventas condicionales de m		30		102	20,000.00	0.00	20,000.00	0.00	0.00	0.00	0.00	20,000.00	1.00
1	1	4	3	18	Anuncios, muestras y carteles		30		102	130,000.00	0.00	130,000.00	0.00	0.00	0.00	0.00	130,000.00	1.00
1	1	4	3	19	Rodaje y transporte de materiales varios		30		102	150,000.00	0.00	150,000.00	0.00	0.00	0.00	0.00	150,000.00	1.00
1	1	4	3	23	Mercado móvil (chimi, hot dog y otros)		30		102	4,648.00	0.00	4,648.00	0.00	0.00	0.00	0.00	4,648.00	1.00
1	1	4	3	29	Impuesto sobre registro de documentos		30		102	150,000.00	0.00	150,000.00	0.00	36,900.00	36,900.00	0.25	113,100.00	0.75
1	1	4	3	31	Impuesto sobre billares		30		102	10,000.00	0.00	10,000.00	0.00	0.00	0.00	0.00	10,000.00	1.00
1	1	4	3	32	Espectáculos públicos con o sin boleta		30		102	50,000.00	0.00	50,000.00	0.00	400.00	400.00	0.01	49,600.00	0.99
1	1	4	3	33	Licencias de construcción		30		102	400,000.00	0.00	400,000.00	0.00	315,110.00	315,110.00	0.79	84,890.00	0.21
1	1	4	3	34	Permiso construcción pozos filtrantes		30		102	100,000.00	0.00	100,000.00	0.00	10,925.00	10,925.00	0.11	89,075.00	0.89
1	1	4	3	35	Permiso para romper pavimento de la vía		30		102	25,000.00	0.00	25,000.00	0.00	0.00	0.00	0.00	25,000.00	1.00
1	1	4	3	42	Construcción: nichos, fosas y panteones		30		102	75,000.00	0.00	75,000.00	0.00	15,000.00	15,000.00	0.20	60,000.00	0.80
1	1	9	1	03	Compensación sobre el pago de facturaci		30		102	6,500,000.00	0.00	6,500,000.00	0.00	842,840.56	842,840.56	0.13	5,657,159.44	0.87
1	1	9	1	05	Uso de aparatos reproductores de música		30		102	15,000.00	0.00	15,000.00	0.00	0.00	0.00	0.00	15,000.00	1.00
1	1	9	2	01	Recargos por mora		30		102	15,000.00	0.00	15,000.00	0.00	2,155.00	2,155.00	0.14	12,845.00	0.86
1	4				TRANSFERENCIAS					46,947,440.00	41,500,000.00	88,447,440.00	0.00	31,736,860.94	31,736,860.94	0.36	56,710,579.06	0.64
1	4	1	5	03	Transf. Corriente - Ordinaria según Ley		20		100	28,168,464.00	0.00	28,168,464.00	0.00	7,042,115.94	7,042,115.94	0.25	21,126,348.06	0.75
1	4	2	5	01	Del Sector Privado Interno		40		120	0.00	1,500,000.00	1,500,000.00	0.00	0.00	0.00	0.00	1,500,000.00	1.00
1	4	2	5	03	Transf. de Capital - Ordinaria según Ley		20		100	18,778,976.00	0.00	18,778,976.00	0.00	4,694,745.00	4,694,745.00	0.25	14,084,231.00	0.75
1	4	2	9	99	Otras transferencias de capital recibida		40		103	0.00	40,000,000.00	40,000,000.00	0.00	20,000,000.00	20,000,000.00	0.50	20,000,000.00	0.50
1	5				VENTAS DE BIENES Y SERVICIOS/INGRESOS DE EXPL					3,371,076.00	0.00	3,371,076.00	0.00	857,525.00	857,525.00	0.25	2,513,551.00	0.75
1	5	1	3	14	Inhumación y exhumación		30		102	250,000.00	0.00	250,000.00	0.00	99,350.00	99,350.00	0.40	150,650.00	0.60
1	5	1	3	20	Recolección desechos sólidos		30		102	2,500,000.00	0.00	2,500,000.00	0.00	667,300.00	667,300.00	0.27	1,832,700.00	0.73
1	5	1	3	99	Otras tasas		30		102	521,076.00	0.00	521,076.00	0.00	46,875.00	46,875.00	0.09	474,201.00	0.91
1	5	1	5	10	Nichos en cementerio		30		102	100,000.00	0.00	100,000.00	0.00	44,000.00	44,000.00	0.44	56,000.00	0.56
1	6				OTROS INGRESOS					275,000.00	0.00	275,000.00	0.00	13,000.00	13,000.00	0.05	262,000.00	0.95
1	6	1	3	07	Arrendamiento de terrenos en cementerios		30		102	75,000.00	0.00	75,000.00	0.00	0.00	0.00	0.00	75,000.00	1.00

**MINISTERIO DE HACIENDA
DIRECCION GENERAL DE PRESUPUESTO
EJECUCION TRIMESTRAL DE LOS INGRESOS Y FUENTES DE FINANCIAMIENTO
CORRESPONDIENTE AL PRIMER TRIMESTRE: ENERO/MARZO DEL 2021**

CODIGO DEL CAPITULO 7392

DENOMINACION JUNTA DISTRITO MUNICIPAL DE QUITA SUEÑO HAINA

Clasificador de Ingresos						Presupuesto				Percibido								
Tipo	Concepto	Cuenta	Sub-Cla.	Auxiliar	Denominación	Entidad Otorgente	Fuente de Financ.	Fuente Especifica	Organismo Financiado	Original	Modificaciones	Vigente	Acumulado Anterior	Total Trimestre	Acumulado a la Fecha	% Ingresado a la Fecha	Balance por Percibir	% Balance por Percibir
					6	7	8	9	10	11	12	13 = 11 + 0 - 12	14	15	16 = 14 + 15	17 = 16 / 13	18 = 13 - 12	19 = 18 / 13
1	6	3	1	08	Multas diversas		30		102	100,000.00	0.00	100,000.00	0.00	13,000.00	13,000.00	0.13	87,000.00	0.87
1	6	3	1	13	Multa por tirada de escombros y desechos		30		102	100,000.00	0.00	100,000.00	0.00	0.00	0.00	0.00	100,000.00	1.00
3	1				DISMINUCI?N DE ACTIVOS FINANCIEROS					0.00	114,845.08	114,845.08	0.00	0.00	0.00	0.00	114,845.08	1.00
3	1	1	1	01	Disminución de disponibilidades interna		50		001	0.00	114,845.08	114,845.08	0.00	0.00	0.00	0.00	114,845.08	1.00
TOTAL RD\$										58,238,164.00	41,614,845.08	99,853,009.08	0.00	33,830,716.50	33,830,716.50	0.34	66,022,292.58	0.66

Preparado por

Revisado por

Aprobado por

- ContralorÁ-a General de la RepÁ-blica, 2- Camara de Cuentas, 3- ComisiÁ-n de FiscalizaciÁ-n y Control, 4- Ayuntamiento Municipal, 5- DirecciÁ-n General de Presupuesto (DIGEPRES), 6- DirecciÁ-n General de Contabilidad Gubernamental (DIGECOG)



MINISTERIO DE HACIENDA
DIRECCION GENERAL DE PRESUPUESTO

EJECUCION TRIMESTRAL DE LOS GASTOS Y APLICACIONES FINANCIERAS POR DESTINO DE FONDOS Y ESTRUCTURA PROGRAMATICA
CORRESPONDIENTE AL PRIMER TRIMESTRE: ENERO/MARZO DEL 2021

CODIGO DEL CAPITULO

7392

DENOMINACION

JUNTA DISTRITO MUNICIPAL DE QUITA SUEÑO HAINA


Destino de Fondos	Estructura Programatica					Clasificador del Gasto											Presupuesto			Devengado				Balance Disponible	% Balance Disponible
	Partidas No Asign. Prog.	Prog.	Proy.	Act/Obra	Codigo SNIP	Tipo	Obj.	Cta.	Subcta	Aux.	Denominación del Gasto	Función	Fuente de Financ.	Fuente Especifica	Organismo Financ.	Original	Modificaciones	Vigente	Acumulado Anterior	Trimestre	A la Fecha	% Devengado a la Fecha			
1	2	3	4	5	6	7	8	9	10	11	12	13	14	15	16	17	18	19 = 17 + 0 - 18	20	21	22 = 20 + 21	23 = 22 / 19	24 = 19 - 22	25 = 24 / 19	
P	01										NORMAS, POLÍTICAS Y ADMINISTRACIÓN MUNIC	111				12,381,511.00	0.00	12,381,511.00	0.00	3,101,749.57	3,101,749.57	25.1%	9,279,761.43	74.9%	
P	01	00	0001								NORMAS Y SEGUIMIENTOS	111				2,696,340.00	0.00	2,696,340.00	0.00	906,504.00	906,504.00	33.6%	1,789,836.00	66.4%	
P	01	00	0001			2	1	1	1	01	Sueldos fijos		20	1955		1,694,376.00	0.00	1,694,376.00	0.00	779,224.00	779,224.00	45.99%	915,152.00	54.01%	
P	01	00	0001			2	1	1	4	01	Sueldo anual no.13		20	1955		141,198.00	0.00	141,198.00	0.00	0.00	0.00	0.00%	141,198.00	100.00%	
P	01	00	0001			2	1	3	2	01	Gastos de representación en el país		30	9995		450,000.00	0.00	450,000.00	0.00	127,280.00	127,280.00	28.28%	322,720.00	71.72%	
P	01	00	0001			2	1	5	1	01	Contribuciones al seguro de salud		30	9996		120,131.00	0.00	120,131.00	0.00	0.00	0.00	0.00%	120,131.00	100.00%	
P	01	00	0001			2	1	5	2	01	Contribuciones al seguro de pensiones		30	9996		120,302.00	0.00	120,302.00	0.00	0.00	0.00	0.00%	120,302.00	100.00%	
P	01	00	0001			2	1	5	3	01	Contribuciones al seguro de riesgo laboral		30	9996		20,333.00	0.00	20,333.00	0.00	0.00	0.00	0.00%	20,333.00	100.00%	
P	01	00	0001			2	2	3	2	01	Viáticos fuera del país		20	1955		150,000.00	0.00	150,000.00	0.00	0.00	0.00	0.00%	150,000.00	100.00%	
P	01	00	0003								ADMINISTRACIÓN MUNICIPAL	111				8,117,921.00	0.00	8,117,921.00	0.00	1,891,962.06	1,891,962.06	23.3%	6,225,958.94	76.7%	
P	01	00	0003			2	1	1	1	01	Sueldos fijos		20	1955		3,652,560.00	0.00	3,652,560.00	0.00	1,311,292.06	1,311,292.06	35.90%	2,341,267.94	64.10%	
P	01	00	0003			2	1	1	4	01	Sueldo anual no.13		20	1955		473,980.00	0.00	473,980.00	0.00	0.00	0.00	0.00%	473,980.00	100.00%	
P	01	00	0003			2	1	2	2	03	Pago de horas extras		20	1955		750,000.00	0.00	750,000.00	0.00	119,000.00	119,000.00	15.87%	631,000.00	84.13%	
P	01	00	0003			2	1	2	2	04	Prima de transporte		20	1955		900,000.00	0.00	900,000.00	0.00	242,920.00	242,920.00	26.99%	657,080.00	73.01%	
P	01	00	0003			2	1	2	2	06	Compensación por resultados		20	1955		322,260.00	0.00	322,260.00	0.00	65,000.00	65,000.00	20.17%	257,260.00	79.83%	
P	01	00	0003			2	1	3	2	01	Gastos de representación en el país		20	1955		700,000.00	0.00	700,000.00	0.00	153,750.00	153,750.00	21.96%	546,250.00	78.04%	
P	01	00	0003			2	1	5	1	01	Contribuciones al seguro de salud		30	9996		403,262.00	0.00	403,262.00	0.00	0.00	0.00	0.00%	403,262.00	100.00%	
P	01	00	0003			2	1	5	2	01	Contribuciones al seguro de pensiones		30	9996		403,831.00	0.00	403,831.00	0.00	0.00	0.00	0.00%	403,831.00	100.00%	
P	01	00	0003			2	1	5	3	01	Contribuciones al seguro de riesgo laboral		30	9996		68,253.00	0.00	68,253.00	0.00	0.00	0.00	0.00%	68,253.00	100.00%	
P	01	00	0003			2	2	3	1	01	Viáticos dentro del país		30	9996		182,694.00	0.00	182,694.00	0.00	0.00	0.00	0.00%	182,694.00	100.00%	
P	01	00	0003			2	2	8	7	04	Servicios de capacitación		30	9996		111,081.00	0.00	111,081.00	0.00	0.00	0.00	0.00%	111,081.00	100.00%	
P	01	00	0003			2	2	8	7	06	Otros servicios técnicos profesionales		20	1955		50,000.00	0.00	50,000.00	0.00	0.00	0.00	0.00%	50,000.00	100.00%	
P	01	00	0003			2	3	1	1	01	Alimentos y bebidas para personas		20	1955		100,000.00	0.00	100,000.00	0.00	0.00	0.00	0.00%	100,000.00	100.00%	
P	01	00	0004								SERVICIOS ADMINISTRATIVOS Y FINANCIEROS	111				1,359,395.00	0.00	1,359,395.00	0.00	261,563.51	261,563.51	19.2%	1,097,831.49	80.8%	
P	01	00	0004			2	1	1	1	01	Sueldos fijos		20	1955		516,000.00	0.00	516,000.00	0.00	234,340.00	234,340.00	45.41%	281,660.00	54.59%	
P	01	00	0004			2	1	1	4	01	Sueldo anual no.13		20	1955		43,000.00	0.00	43,000.00	0.00	0.00	0.00	0.00%	43,000.00	100.00%	
P	01	00	0004			2	1	2	2	03	Pago de horas extras		20	1955		81,464.00	0.00	81,464.00	0.00	0.00	0.00	0.00%	81,464.00	100.00%	
P	01	00	0004			2	1	2	2	06	Compensación por resultados		30	9995		367,769.00	0.00	367,769.00	0.00	17,000.00	17,000.00	4.62%	350,769.00	95.38%	
P	01	00	0004			2	1	2	2	09	Bono por desempeño		30	9998		93,750.00	0.00	93,750.00	0.00	0.00	0.00	0.00%	93,750.00	100.00%	
P	01	00	0004			2	1	5	1	01	Contribuciones al seguro de salud		30	9996		36,584.00	0.00	36,584.00	0.00	0.00	0.00	0.00%	36,584.00	100.00%	
P	01	00	0004			2	1	5	2	01	Contribuciones al seguro de pensiones		30	9996		36,636.00	0.00	36,636.00	0.00	0.00	0.00	0.00%	36,636.00	100.00%	
P	01	00	0004			2	1	5	3	01	Contribuciones al seguro de riesgo laboral		30	9996		6,192.00	0.00	6,192.00	0.00	0.00	0.00	0.00%	6,192.00	100.00%	
P	01	00	0004			2	2	8	2	01	Comisiones y gastos bancarios		20	1955		178,000.00	0.00	178,000.00	0.00	10,223.51	10,223.51	5.74%	167,776.49	94.26%	
P	01	00	0005								GESTIÓN URBANA, PLANEACIÓN Y REGULACI?	111				207,855.00	0.00	207,855.00	0.00	41,720.00	41,720.00	20.1%	166,135.00	79.9%	
P	01	00	0005			2	1	1	1	01	Sueldos fijos		20	1955		168,000.00	0.00	168,000.00	0.00	41,720.00	41,720.00	24.83%	126,280.00	75.17%	

MINISTERIO DE HACIENDA
DIRECCION GENERAL DE PRESUPUESTO
EJECUCION TRIMESTRAL DE LOS GASTOS Y APLICACIONES FINANCIERAS POR DESTINO DE FONDOS Y ESTRUCTURA PROGRAMATICA
CORRESPONDIENTE AL PRIMER TRIMESTRE: ENERO/MARZO DEL 2021

CODIGO DEL CAPITULO 7392

DENOMINACION JUNTA DISTRITO MUNICIPAL DE QUITA SUEÑO HAINA

Destino de Fondos	Estructura Programatica					Clasificador del Gasto											Presupuesto			Devengado				Balance Disponible	% Balance Disponible
	Partidas No Asign. Prog.	Prog.	Proy.	Act/Obra	Codigo SNIP	Tipo	Obj.	Cta.	Subcta	Aux.	Denominación del Gasto	Función	Fuente de Financ.	Fuente Especifica	Organismo Financiador	Original	Modificaciones	Vigente	Acumulado Anterior	Trimestre	A la Fecha	% Devengado a la Fecha			
1	2	3	4	5	6	7	8	9	10	11	12	13	14	15	16	17	18	19 = 17 + 0 - 18	20	21	22 = 20 + 21	23 = 22 / 19	24 = 19 - 22	25 = 24 / 19	
P		01	00	0005		2	1	1	4	01	Sueldo anual no.13		20	1955		14,000.00	0.00	14,000.00	0.00	0.00	0.00	0.00%	14,000.00	100.00%	
P		01	00	0005		2	1	5	1	01	Contribuciones al seguro de salud		30	9996		11,911.00	0.00	11,911.00	0.00	0.00	0.00	0.00%	11,911.00	100.00%	
P		01	00	0005		2	1	5	2	01	Contribuciones al seguro de pensiones		30	9996		11,928.00	0.00	11,928.00	0.00	0.00	0.00	0.00%	11,928.00	100.00%	
P		01	00	0005		2	1	5	3	01	Contribuciones al seguro de riesgo laboral		30	9996		2,016.00	0.00	2,016.00	0.00	0.00	0.00	0.00%	2,016.00	100.00%	
P		12									GESTIÓN Y ADMINISTRACIÓN DE SERVICIOS PÚBLICOS					438,310.00	0.00	438,310.00	0.00	17,880.00	17,880.00	4.1%	420,430.00	95.9%	
P		12	00	0002							ORNATO Y SANEAMIENTO DE CALLES, PLAZAS Y	228				349,229.00	0.00	349,229.00	0.00	0.00	0.00	0.0%	349,229.00	100.0%	
P		12	00	0002		2	1	5	1	01	Contribuciones al seguro de salud		30	9996		160,886.00	0.00	160,886.00	0.00	0.00	0.00	0.00%	160,886.00	100.00%	
P		12	00	0002		2	1	5	2	01	Contribuciones al seguro de pensiones		30	9996		161,113.00	0.00	161,113.00	0.00	0.00	0.00	0.00%	161,113.00	100.00%	
P		12	00	0002		2	1	5	3	01	Contribuciones al seguro de riesgo laboral		30	9996		27,230.00	0.00	27,230.00	0.00	0.00	0.00	0.00%	27,230.00	100.00%	
P		12	00	0004							SUPERVISIÓN Y ADMINISTRACIÓN DE CEMENT	228				89,081.00	0.00	89,081.00	0.00	17,880.00	17,880.00	20.1%	71,201.00	79.9%	
P		12	00	0004		2	1	1	1	01	Sueldos fijos		20	1955		72,000.00	0.00	72,000.00	0.00	17,880.00	17,880.00	24.83%	54,120.00	75.17%	
P		12	00	0004		2	1	1	4	01	Sueldo anual no.13		20	1955		6,000.00	0.00	6,000.00	0.00	0.00	0.00	0.00%	6,000.00	100.00%	
P		12	00	0004		2	1	5	1	01	Contribuciones al seguro de salud		30	9996		5,105.00	0.00	5,105.00	0.00	0.00	0.00	0.00%	5,105.00	100.00%	
P		12	00	0004		2	1	5	2	01	Contribuciones al seguro de pensiones		30	9996		5,112.00	0.00	5,112.00	0.00	0.00	0.00	0.00%	5,112.00	100.00%	
P		12	00	0004		2	1	5	3	01	Contribuciones al seguro de riesgo laboral		30	9996		864.00	0.00	864.00	0.00	0.00	0.00	0.00%	864.00	100.00%	
P		13									SANEAMIENTO AMBIENTAL Y FORESTA					24,198.00	0.00	24,198.00	0.00	8,330.00	8,330.00	34.4%	15,868.00	65.6%	
P		13	00	0001							PRESERVACIÓN DEL MEDIO AMBIENTE Y CONTR	551				24,198.00	0.00	24,198.00	0.00	8,330.00	8,330.00	34.4%	15,868.00	65.6%	
P		13	00	0001		2	1	1	4	01	Sueldo anual no.13		20	1955		8,500.00	0.00	8,500.00	0.00	8,330.00	8,330.00	98.00%	170.00	2.00%	
P		13	00	0001		2	1	5	1	01	Contribuciones al seguro de salud		30	9996		7,232.00	0.00	7,232.00	0.00	0.00	0.00	0.00%	7,232.00	100.00%	
P		13	00	0001		2	1	5	2	01	Contribuciones al seguro de pensiones		30	9996		7,242.00	0.00	7,242.00	0.00	0.00	0.00	0.00%	7,242.00	100.00%	
P		13	00	0001		2	1	5	3	01	Contribuciones al seguro de riesgo laboral		30	9996		1,224.00	0.00	1,224.00	0.00	0.00	0.00	0.00%	1,224.00	100.00%	
P		96									DEUDA PUBLICA Y OTRAS OPERACIONES FINANCIERAS					1,715,522.00	-708,028.73	1,007,493.27	0.00	0.00	0.00	0.0%	1,007,493.27	100.0%	
P		96	00	0001							AMORTIZACIONES DE PRÉSTAMOS	000				1,715,522.00	-708,028.73	1,007,493.27	0.00	0.00	0.00	0.0%	1,007,493.27	100.0%	
P		96	00	0001		4	2	1	1	01	Disminución de cuentas por pagar de corto plazo internas		20	1955		1,309,541.00	-736,740.00	572,801.00	0.00	0.00	0.00	0.00%	572,801.00	100.00%	
P		96	00	0001		4	2	1	9	01	Disminución de pasivos de corto plazo internos		20	1955		405,981.00	0.00	405,981.00	0.00	0.00	0.00	0.00%	405,981.00	100.00%	
P		96	00	0001		4	2	1	9	01	Disminución de pasivos de corto plazo internos		50	2006		0.00	28,711.27	28,711.27	0.00	0.00	0.00	0.00%	28,711.27	100.00%	
P		98									ADM. DE CONTRIBUCIONES ESPECIALES (TRANSFERENCIAS INSTITUCIONES PÚBLICAS Y					0.00	736,740.00	736,740.00	0.00	122,790.00	122,790.00	16.7%	613,950.00	83.3%	
P		98	00	0000							TRANSFERENCIAS INSTITUCIONES PÚBLICAS Y					0.00	736,740.00	736,740.00	0.00	122,790.00	122,790.00	16.7%	613,950.00	83.3%	
P		98	00	0000		2	4	1	2	01	Ayudas y donaciones programadas a hogares y personas		20	1955		0.00	736,740.00	736,740.00	0.00	122,790.00	122,790.00	16.67%	613,950.00	83.33%	
TOTAL CUENTA GASTOS DE PERSONAL																14,559,541.00	28,711.27	14,588,252.27	0.00	3,250,749.57	3,250,749.57	22.3%	11,337,502.70	77.7%	



MINISTERIO DE HACIENDA
DIRECCION GENERAL DE PRESUPUESTO
EJECUCION TRIMESTRAL DE LOS GASTOS Y APLICACIONES FINANCIERAS POR DESTINO DE FONDOS Y ESTRUCTURA PROGRAMATICA
CORRESPONDIENTE AL PRIMER TRIMESTRE: ENERO/MARZO DEL 2021


CODIGO DEL CAPITULO

7392

DENOMINACION

JUNTA DISTRITO MUNICIPAL DE QUITA SUEÑO HAINA

Destino de Fondos	Estructura Programatica					Clasificador del Gasto											Presupuesto			Devengado				Balance Disponible	% Balance Disponible
	Partidas No Asign. Prog.	Prog.	Proy.	Act/Obra	Codigo SNIP	Tipo	Obj.	Cta.	Subcta	Aux.	Denominación del Gasto	Función	Fuente de Financ.	Fuente Especifica	Organismo Financ.	Original	Modificaciones	Vigente	Acumulado Anterior	Trimestre	A la Fecha	% Devengado a la Fecha			
1	2	3	4	5	6	7	8	9	10	11	12	13	14	15	16	17	18	19 = 17 + 0 - 18	20	21	22 = 20 + 21	23 = 22 / 19	24 = 19 - 22	25 = 24 / 19	
S		12	00	0001							ADMINISTRACIÓN DE LOS SERVICIOS PÚBLIC	228				50,000.00	0.00	50,000.00	0.00	0.00	0.00	0.0%	50,000.00	100.0%	
S		12	00	0001		2	2	8	5	01	Fumigación		20	1955		50,000.00	0.00	50,000.00	0.00	0.00	0.00	0.00%	50,000.00	100.00%	
S		12	00	0002							ORNATO Y SANEAMIENTO DE CALLES, PLAZAS Y	228				2,458,300.00	0.00	2,458,300.00	0.00	987,935.00	987,935.00	40.2%	1,470,365.00	59.8%	
S		12	00	0002		2	1	1	1	01	Sueldos fijos		20	1955		2,269,200.00	0.00	2,269,200.00	0.00	1,002,935.00	1,002,935.00	44.20%	1,266,265.00	55.80%	
S		12	00	0002		2	1	1	4	01	Sueldo anual no.13		20	1955		189,100.00	0.00	189,100.00	0.00	-15,000.00	-15,000.00	-7.93%	204,100.00	107.93%	
S		12	00	0005							ADMINISTRACIÓN Y REPARACIÓN DE UNIDADE	228				504,791.00	0.00	504,791.00	0.00	0.00	0.00	0.0%	504,791.00	100.0%	
S		12	00	0005		2	1	1	1	01	Sueldos fijos		20	1955		408,000.00	0.00	408,000.00	0.00	0.00	0.00	0.00%	408,000.00	100.00%	
S		12	00	0005		2	1	1	4	01	Sueldo anual no.13		20	1955		34,000.00	0.00	34,000.00	0.00	0.00	0.00	0.00%	34,000.00	100.00%	
S		12	00	0005		2	1	5	1	01	Contribuciones al seguro de salud		20	1955		28,927.00	0.00	28,927.00	0.00	0.00	0.00	0.00%	28,927.00	100.00%	
S		12	00	0005		2	1	5	2	01	Contribuciones al seguro de pensiones		20	1955		28,968.00	0.00	28,968.00	0.00	0.00	0.00	0.00%	28,968.00	100.00%	
S		12	00	0005		2	1	5	3	01	Contribuciones al seguro de riesgo laboral		20	1955		4,896.00	0.00	4,896.00	0.00	0.00	0.00	0.00%	4,896.00	100.00%	
S		12	00	0006							SEGURIDAD Y VIGILANCIA CIUDADANA	228				1,238,594.00	0.00	1,238,594.00	0.00	473,035.00	473,035.00	38.2%	765,559.00	61.8%	
S		12	00	0006		2	1	1	1	01	Sueldos fijos		20	1955		1,001,100.00	0.00	1,001,100.00	0.00	464,035.00	464,035.00	46.35%	537,065.00	53.65%	
S		12	00	0006		2	1	1	4	01	Sueldo anual no.13		20	1955		83,425.00	0.00	83,425.00	0.00	9,000.00	9,000.00	10.79%	74,425.00	89.21%	
S		12	00	0006		2	1	5	1	01	Contribuciones al seguro de salud		20	1955		70,978.00	0.00	70,978.00	0.00	0.00	0.00	0.00%	70,978.00	100.00%	
S		12	00	0006		2	1	5	2	01	Contribuciones al seguro de pensiones		20	1955		71,078.00	0.00	71,078.00	0.00	0.00	0.00	0.00%	71,078.00	100.00%	
S		12	00	0006		2	1	5	3	01	Contribuciones al seguro de riesgo laboral		20	1955		12,013.00	0.00	12,013.00	0.00	0.00	0.00	0.00%	12,013.00	100.00%	
S		14									GESTIÓN Y ADMINISTRACIÓN DE SOCIALES					2,179,200.00	0.00	2,179,200.00	0.00	315,017.61	315,017.61	14.5%	1,864,182.39	85.5%	
S		14	00	0001							ASISTENCIA SOCIAL	224				2,179,200.00	0.00	2,179,200.00	0.00	315,017.61	315,017.61	14.5%	1,864,182.39	85.5%	
S		14	00	0001		2	4	1	2	01	Ayudas y donaciones programadas a hogares y personas		20	1955		1,879,200.00	0.00	1,879,200.00	0.00	276,517.61	276,517.61	14.71%	1,602,682.39	85.29%	
S		14	00	0001		2	4	1	2	02	Ayudas y donaciones ocasionales a hogares y personas		20	1955		300,000.00	0.00	300,000.00	0.00	38,500.00	38,500.00	12.83%	261,500.00	87.17%	
S	96										DEUDA PUBLICA Y OTRAS OPERACIONES FINANC					2,637,865.00	35,601.98	2,673,466.98	0.00	662,213.32	662,213.32	24.8%	2,011,253.66	75.2%	
S	96		00	0001							AMORTIZACIONES DE PRÉSTAMOS	000				2,637,865.00	35,601.98	2,673,466.98	0.00	662,213.32	662,213.32	24.8%	2,011,253.66	75.2%	
S	96		00	0001		4	2	1	1	01	Disminución de cuentas por pagar de corto plazo internas		30	9995		1,014,034.00	0.00	1,014,034.00	0.00	148,000.00	148,000.00	14.60%	866,034.00	85.40%	
S	96		00	0001		4	2	1	9	01	Disminución de pasivos de corto plazo internos		20	1955		1,623,831.00	0.00	1,623,831.00	0.00	514,213.32	514,213.32	31.67%	1,109,617.68	68.33%	
S	96		00	0001		4	2	1	9	01	Disminución de pasivos de corto plazo internos		50	2006		0.00	35,601.98	35,601.98	0.00	0.00	0.00	0.00%	35,601.98	100.00%	
S	98										ADM. DE CONTRIBUCIONES ESPECIALES (TRANS					0.00	0.00	0.00	0.00	0.00	0.00	0.0%	0.00	0.0%	
S	98		00	0000							TRANSFERENCIAS INSTITUCIONES PÚBLICAS Y					0.00	0.00	0.00	0.00	0.00	0.00	0.0%	0.00	0.0%	
S	98		00	0000		2	4	1	6	01	Transferencias corrientes a asociaciones sin fines de lucro		30	9996		0.00	0.00	0.00	0.00	0.00	0.00	0.00%	0.00	0.00%	
TOTAL CUENTA SERVICIOS MUNICIPALES																18,053,831.00	35,601.98	18,089,432.98	0.00	4,712,406.84	4,712,406.84	26.1%	13,377,026.14	73.9%	




MINISTERIO DE HACIENDA
DIRECCION GENERAL DE PRESUPUESTO

EJECUCION TRIMESTRAL DE LOS GASTOS Y APLICACIONES FINANCIERAS POR DESTINO DE FONDOS Y ESTRUCTURA PROGRAMATICA
CORRESPONDIENTE AL PRIMER TRIMESTRE: ENERO/MARZO DEL 2021

CODIGO DEL CAPITULO 7392

DENOMINACION JUNTA DISTRITO MUNICIPAL DE QUITA SUEÑO HAINA

Destino de Fondos	Estructura Programatica				Clasificador del Gasto											Presupuesto			Devengado			Balance Disponible	% Balance Disponible	
	Partidas No Asign. Prog	Prog.	Proy.	Act/Obra	Codigo SNIP	Tipo	Obj.	Cta.	Subcta	Aux.	Denominación del Gasto	Función	Fuente de Financ.	Fuente Especifica	Organismo Financ.	Original	Modificaciones	Vigente	Acumulado Anterior	Trimestre	A la Fecha			% Devengado a la Fecha
1	2	3	4	5	6	7	8	9	10	11	12	13	14	15	16	17	18	19 = 17 + 0 - 18	20	21	22 = 20 + 21	23 = 22 / 19	24 = 19 - 22	25 = 24 / 19
I		01									NORMAS, POLÍTICAS Y ADMINISTRACIÓN MUNIC					1,087,007.00	-24,000.00	1,063,007.00	0.00	674,184.41	674,184.41	63.4%	388,822.59	36.6%
I		01	00	0003							ADMINISTRACIÓN MUNICIPAL	111				850,446.00	-24,000.00	826,446.00	0.00	569,978.00	569,978.00	69.0%	256,468.00	31.0%
I		01	00	0003		2	3	7	1	02	Gasoil		30	9995		550,000.00	0.00	550,000.00	0.00	527,800.00	527,800.00	95.96%	22,200.00	4.04%
I		01	00	0003		2	3	7	1	02	Gasoil		30	9996		200,446.00	0.00	200,446.00	0.00	42,178.00	42,178.00	21.04%	158,268.00	78.96%
I		01	00	0003		2	6	1	1	01	Muebles de oficina y estantería		20	1955		100,000.00	-24,000.00	76,000.00	0.00	0.00	0.00	0.00%	76,000.00	100.00%
I		01	00	0004							SERVICIOS ADMINISTRATIVOS Y FINANCIEROS	111				236,561.00	0.00	236,561.00	0.00	104,206.41	104,206.41	44.1%	132,354.59	55.9%
I		01	00	0004		2	2	8	2	01	Comisiones y gastos bancarios		30	9996		100,000.00	0.00	100,000.00	0.00	4,886.41	4,886.41	4.89%	95,113.59	95.11%
I		01	00	0004		2	3	7	2	06	Pinturas, lacas, barnices, diluyentes y absorbentes para pin		20	1955		136,561.00	0.00	136,561.00	0.00	99,320.00	99,320.00	72.73%	37,241.00	27.27%
I		11									OBRAS PUBLICAS MUNICIPALES					20,856,881.00	0.00	20,856,881.00	0.00	7,311,471.40	7,311,471.40	35.1%	13,545,409.60	64.9%
I		11	00	0001							COORDINACIÓN, EJECUCIÓN Y FISCALIZACI?	231				3,515,843.00	1,500,000.00	5,015,843.00	0.00	2,792,288.90	2,792,288.90	55.7%	2,223,554.10	44.3%
I		11	00	0001		2	2	5	4	01	Alquileres de equipos de transporte, tracción y elevación		30	9995		758,430.00	0.00	758,430.00	0.00	218,500.00	218,500.00	28.81%	539,930.00	71.19%
I		11	00	0001		2	2	7	1	01	Obras Menores en edificaciones		30	9996		2,757,413.00	0.00	2,757,413.00	0.00	2,573,788.90	2,573,788.90	93.34%	183,624.10	6.66%
I		11	00	0001		2	2	7	1	01	Obras Menores en edificaciones		40	9992		0.00	1,500,000.00	1,500,000.00	0.00	0.00	0.00	0.00%	1,500,000.00	100.00%
I		11	00	0001		2	7	2	7	01	Obras urbanísticas		40	9992		0.00	0.00	0.00	0.00	0.00	0.00	0.00%	0.00	0.00%
I		11	01	0051							Construcci?n de aceras , contenes y bade					1,276,755.00	0.00	1,276,755.00	0.00	0.00	0.00	0.0%	1,276,755.00	100.0%
I		11	01	0051		2	7	2	4	01	Infraestructura terrestre y obras anexas		20	1955		1,276,755.00	0.00	1,276,755.00	0.00	0.00	0.00	0.00%	1,276,755.00	100.00%
I		11	01	0052							Construcci?n de aceras , contenes, baden					1,679,174.00	0.00	1,679,174.00	0.00	0.00	0.00	0.0%	1,679,174.00	100.0%
I		11	01	0052		2	7	2	4	01	Infraestructura terrestre y obras anexas		20	1955		1,679,174.00	0.00	1,679,174.00	0.00	0.00	0.00	0.00%	1,679,174.00	100.00%
I		11	01	0053							Construcci?n de aceras , contenes y bade					2,289,640.00	0.00	2,289,640.00	0.00	0.00	0.00	0.0%	2,289,640.00	100.0%
I		11	01	0053		2	7	2	4	01	Infraestructura terrestre y obras anexas		20	1955		2,289,640.00	0.00	2,289,640.00	0.00	0.00	0.00	0.00%	2,289,640.00	100.00%
I		11	01	0054							Construcci?n de aceras peatonales de la					1,208,618.00	0.00	1,208,618.00	0.00	0.00	0.00	0.0%	1,208,618.00	100.0%
I		11	01	0054		2	7	2	4	01	Infraestructura terrestre y obras anexas		20	1955		1,208,618.00	0.00	1,208,618.00	0.00	0.00	0.00	0.00%	1,208,618.00	100.00%
I		11	01	0055							Construcci?n de aceras, contenes y baden					2,600,551.00	0.00	2,600,551.00	0.00	0.00	0.00	0.0%	2,600,551.00	100.0%
I		11	01	0055		2	7	2	4	01	Infraestructura terrestre y obras anexas		20	1955		2,600,551.00	0.00	2,600,551.00	0.00	0.00	0.00	0.00%	2,600,551.00	100.00%
I		11	01	0056							Construcci?n de aceras, contenes y baden					2,764,180.00	0.00	2,764,180.00	0.00	0.00	0.00	0.0%	2,764,180.00	100.0%
I		11	01	0056		2	7	2	4	01	Infraestructura terrestre y obras anexas		20	1955		2,764,180.00	0.00	2,764,180.00	0.00	0.00	0.00	0.00%	2,764,180.00	100.00%
I		11	01	0057							Construcci?n de aceras, contenes y baden					1,177,036.00	0.00	1,177,036.00	0.00	0.00	0.00	0.0%	1,177,036.00	100.0%
I		11	01	0057		2	7	2	4	01	Infraestructura terrestre y obras anexas		20	1955		1,177,036.00	0.00	1,177,036.00	0.00	0.00	0.00	0.00%	1,177,036.00	100.00%
I		11	01	0058							Construcci?n de aceras, contenes y baden					2,789,495.00	0.00	2,789,495.00	0.00	0.00	0.00	0.0%	2,789,495.00	100.0%
I		11	01	0058		2	7	2	4	01	Infraestructura terrestre y obras anexas		20	1955		2,789,495.00	0.00	2,789,495.00	0.00	0.00	0.00	0.00%	2,789,495.00	100.00%
I		11	01	0059							Construccion Aceras, Contenes y Badenes,					0.00	20,492,728.44	20,492,728.44	0.00	4,085,207.64	4,085,207.64	19.9%	16,407,520.80	80.1%
I		11	01	0059		2	7	2	4	01	Infraestructura terrestre y obras anexas		40	9992		0.00	20,492,728.44	20,492,728.44	0.00	4,085,207.64	4,085,207.64	19.93%	16,407,520.80	80.07%



MINISTERIO DE HACIENDA
DIRECCION GENERAL DE PRESUPUESTO

EJECUCION TRIMESTRAL DE LOS GASTOS Y APLICACIONES FINANCIERAS POR DESTINO DE FONDOS Y ESTRUCTURA PROGRAMATICA
CORRESPONDIENTE AL PRIMER TRIMESTRE: ENERO/MARZO DEL 2021

CODIGO DEL CAPITULO 7392

DENOMINACION JUNTA DISTRITO MUNICIPAL DE QUITA SUEÑO HAINA

Destino de Fondos	Estructura Programatica					Clasificador del Gasto										Presupuesto			Devengado				Balance Disponible	% Balance Disponible
	Partidas No Asign. Prog.	Prog.	Proy.	Act/Obra	Codigo SNIP	Tipo	Obj.	Cta.	Subcta.	Aux.	Denominación del Gasto	Función	Fuente de Financ.	Fuente Especifica	Organismo Financ. Clificador	Original	Modificaciones	Vigente	Acumulado Anterior	Trimestre	A la Fecha	% Devengado a la Fecha		
																17	18	19 = 17 + 0 - 18	20	21	22 = 20 + 21	23 = 22 / 19		
I	11	11	0051								12	13	14	15	16	17	18	19 = 17 + 0 - 18	20	21	22 = 20 + 21	23 = 22 / 19	24 = 19 - 22	25 = 24 / 19
I		11	11	0051							Construcción de elementos que sirvan com					1,555,589.00	0.00	1,555,589.00	0.00	0.00	0.00	0.0%	1,555,589.00	100.0%
I		11	11	0051		2	7	2	7	01	Obras urbanísticas		20	1955		1,555,589.00	0.00	1,555,589.00	0.00	0.00	0.00	0.00%	1,555,589.00	100.00%
I		11	06	0051							Remozamiento Parque Piedra Blanca					0.00	2,297,628.35	2,297,628.35	0.00	433,974.86	433,974.86	18.9%	1,863,653.49	81.1%
I		11	06	0051		2	7	2	7	01	Obras urbanísticas		40	9992		0.00	2,297,628.35	2,297,628.35	0.00	433,974.86	433,974.86	18.89%	1,863,653.49	81.11%
I		11	07	0051							Construcción de la Funeraria Municipal,					0.00	17,209,643.21	17,209,643.21	0.00	0.00	0.00	0.0%	17,209,643.21	100.0%
I		11	07	0051		2	7	1	2	01	Obras para edificación no residencial		40	9992		0.00	17,209,643.21	17,209,643.21	0.00	0.00	0.00	0.00%	17,209,643.21	100.00%
I		12									GESTIÓN Y ADMINISTRACIÓN DE SERVICIOS PÚBLICOS					246,000.00	224,000.00	470,000.00	0.00	253,975.42	253,975.42	54.0%	216,024.58	46.0%
I		12	00	0003							MANEJO DE RESIDUOS SÓLIDOS	228				96,000.00	224,000.00	320,000.00	0.00	240,000.00	240,000.00	75.0%	80,000.00	25.0%
I		12	00	0003		2	2	1	8	01	Recolección de residuos sólidos		20	1955		96,000.00	224,000.00	320,000.00	0.00	240,000.00	240,000.00	75.00%	80,000.00	25.00%
I		12	00	0005							ADMINISTRACIÓN Y REPARACIÓN DE UNIDADES	228				150,000.00	0.00	150,000.00	0.00	13,975.42	13,975.42	9.3%	136,024.58	90.7%
I		12	00	0005		2	3	7	1	02	Gasoil		30	9998		150,000.00	0.00	150,000.00	0.00	13,975.42	13,975.42	9.32%	136,024.58	90.68%
I	96										DEUDA PUBLICA Y OTRAS OPERACIONES FINANCIERAS					1,105,377.00	-154,061.97	951,315.03	0.00	601,880.57	601,880.57	63.3%	349,434.46	36.7%
I	96		00	0001							AMORTIZACIONES DE PRÉSTAMOS	000				1,105,377.00	-154,061.97	951,315.03	0.00	601,880.57	601,880.57	63.3%	349,434.46	36.7%
I	96		00	0001		4	2	1	1	01	Disminución de cuentas por pagar de corto plazo internas		20	1955		1,105,377.00	-200,000.00	905,377.00	0.00	601,880.57	601,880.57	66.48%	303,496.43	33.52%
I	96		00	0001		4	2	1	9	01	Disminución de pasivos de corto plazo internos		50	2006		0.00	45,938.03	45,938.03	0.00	0.00	0.00	0.00%	45,938.03	100.00%
TOTAL CUENTA PROGRAMA DE INVERSION																23,295,265.00	41,545,938.03	64,841,203.03	0.00	8,841,511.80	8,841,511.80	13.6%	55,999,691.23	86.4%

MINISTERIO DE HACIENDA
 DIRECCION GENERAL DE PRESUPUESTO

EJECUCION TRIMESTRAL DE LOS GASTOS Y APLICACIONES FINANCIERAS POR DESTINO DE FONDOS Y ESTRUCTURA PROGRAMATICA
 CORRESPONDIENTE AL PRIMER TRIMESTRE: ENERO/MARZO DEL 2021

CODIGO DEL CAPITULO **7392**

DE NOMINACION **JUNTA DISTRITO MUNICIPAL DE QUITA SUEÑO HAINA**

Destino de Fondos	Estructura Programatica					Clasificador del Gasto											Presupuesto			Devengado				Balance Disponible	% Balance Disponible
	Partidas No Asign. Prog.	Prog.	Proy.	Act/Obra	Codigo SNIP	Tipo	Obj.	Cta.	Subcta	Aux.	Denominación del Gasto	Función	Fuente de Financ.	Fuente Especifica	Organismo Financ. clador	Original	Modificaciones	Vigente	Acumulado Anterior	Trimestre	A la Fecha	% Devengado a la Fecha			
1	2	3	4	5	6	7	8	9	10	11	12	13	14	15	16	17	18	19 = 17 + 0 - 18	20	21	22 = 20 + 21	23 = 22 / 19	24 = 19 - 22	25 = 24 / 19	
E		01									NORMAS, POLÍTICAS Y ADMINISTRACIÓN MUNIC					946,748.00	-375,000.00	571,748.00	0.00	69,691.97	69,691.97	12.2%	502,056.03	87.8%	
E		01	00	0003							ADMINISTRACIÓN MUNICIPAL	111				931,748.00	-375,000.00	556,748.00	0.00	68,920.00	68,920.00	12.4%	487,828.00	87.6%	
E		01	00	0003		2	2	8	6	01	Eventos generales		20	1955		464,957.00	-300,000.00	164,957.00	0.00	28,960.00	28,960.00	17.56%	135,997.00	82.44%	
E		01	00	0003		2	2	8	6	03	Actuaciones deportivas		20	1955		193,205.00	0.00	193,205.00	0.00	20,960.00	20,960.00	10.85%	172,245.00	89.15%	
E		01	00	0003		2	2	8	6	04	Actuaciones artísticas		20	1955		150,000.00	-75,000.00	75,000.00	0.00	0.00	0.00	0.00%	75,000.00	100.00%	
E		01	00	0003		2	3	2	3	01	Prendas de vestir		30	9996		123,586.00	0.00	123,586.00	0.00	19,000.00	19,000.00	15.37%	104,586.00	84.63%	
E		01	00	0004							SERVICIOS ADMINISTRATIVOS Y FINANCIEROS	111				15,000.00	0.00	15,000.00	0.00	771.97	771.97	5.1%	14,228.03	94.9%	
E		01	00	0004		2	2	8	2	01	Comisiones y gastos bancarios		30	9998		15,000.00	0.00	15,000.00	0.00	771.97	771.97	5.15%	14,228.03	94.85%	
E		13									SANEAMIENTO AMBIENTAL Y FORESTA					102,000.00	529,400.00	631,400.00	0.00	171,800.00	171,800.00	27.2%	459,600.00	72.8%	
E		13	00	0001							PRESERVACIÓN DEL MEDIO AMBIENTE Y CONTR	551				102,000.00	529,400.00	631,400.00	0.00	171,800.00	171,800.00	27.2%	459,600.00	72.8%	
E		13	00	0001		2	1	1	1	01	Sueldos fijos		20	1955		102,000.00	529,400.00	631,400.00	0.00	171,800.00	171,800.00	27.21%	459,600.00	72.79%	
E		14									GESTIÓN Y ADMINISTRACIÓN DE SOCIALES					982,018.00	-154,400.00	827,618.00	0.00	166,030.00	166,030.00	20.1%	661,588.00	79.9%	
E		14	00	0001							ASISTENCIA SOCIAL	224				851,175.00	-154,400.00	696,775.00	0.00	165,030.00	165,030.00	23.7%	531,745.00	76.3%	
E		14	00	0001		2	4	1	2	02	Ayudas y donaciones ocasionales a hogares y personas		20	1955		671,527.00	-154,400.00	517,127.00	0.00	130,530.00	130,530.00	25.24%	386,597.00	74.76%	
E		14	00	0001		2	4	1	2	02	Ayudas y donaciones ocasionales a hogares y personas		30	9996		179,648.00	0.00	179,648.00	0.00	34,500.00	34,500.00	19.20%	145,148.00	80.80%	
E		14	00	0002							EDUCACIÓN Y FORMACIÓN INTEGRAL	221				130,843.00	0.00	130,843.00	0.00	1,000.00	1,000.00	0.8%	129,843.00	99.2%	
E		14	00	0002		2	3	3	5	01	Textos de enseñanza		30	9995		130,843.00	0.00	130,843.00	0.00	1,000.00	1,000.00	0.76%	129,843.00	99.24%	
E		15									FOMENTO DE LA CULTURA, DEPORTE Y RECREAC					44,540.00	0.00	44,540.00	0.00	0.00	0.00	0.0%	44,540.00	100.0%	
E		15	00	0002							DESARROLLO DE EVENTOS DEPORTIVOS Y RECRE	222				44,540.00	0.00	44,540.00	0.00	0.00	0.00	0.0%	44,540.00	100.0%	
E		15	00	0002		2	1	1	1	01	Sueldos fijos		20	1955		36,000.00	0.00	36,000.00	0.00	0.00	0.00	0.00%	36,000.00	100.00%	
E		15	00	0002		2	1	1	4	01	Sueldo anual no.13		20	1955		3,000.00	0.00	3,000.00	0.00	0.00	0.00	0.00%	3,000.00	100.00%	
E		15	00	0002		2	1	5	1	01	Contribuciones al seguro de salud		30	9996		2,552.00	0.00	2,552.00	0.00	0.00	0.00	0.00%	2,552.00	100.00%	
E		15	00	0002		2	1	5	2	01	Contribuciones al seguro de pensiones		20	1955		2,556.00	0.00	2,556.00	0.00	0.00	0.00	0.00%	2,556.00	100.00%	
E		15	00	0002		2	1	5	3	01	Contribuciones al seguro de riesgo laboral		20	1955		432.00	0.00	432.00	0.00	0.00	0.00	0.00%	432.00	100.00%	
E		16									PROMOCION Y PARTICIPACION COMUNITARIA					133,621.00	0.00	133,621.00	0.00	40,620.00	40,620.00	30.4%	93,001.00	69.6%	
E		16	00	0001							FOMENTO, COORDINACIÓN Y REGISTRO DE LAS					133,621.00	0.00	133,621.00	0.00	40,620.00	40,620.00	30.4%	93,001.00	69.6%	
E		16	00	0001		2	1	1	1	01	Sueldos fijos		20	1955		108,000.00	0.00	108,000.00	0.00	43,120.00	43,120.00	39.93%	64,880.00	60.07%	
E		16	00	0001		2	1	1	4	01	Sueldo anual no.13		20	1955		9,000.00	0.00	9,000.00	0.00	-2,500.00	-2,500.00	-27.78%	11,500.00	127.78%	
E		16	00	0001		2	1	5	1	01	Contribuciones al seguro de salud		20	1955		7,657.00	0.00	7,657.00	0.00	0.00	0.00	0.00%	7,657.00	100.00%	
E		16	00	0001		2	1	5	2	01	Contribuciones al seguro de pensiones		20	1955		7,668.00	0.00	7,668.00	0.00	0.00	0.00	0.00%	7,668.00	100.00%	
E		16	00	0001		2	1	5	3	01	Contribuciones al seguro de riesgo laboral		20	1955		1,296.00	0.00	1,296.00	0.00	0.00	0.00	0.00%	1,296.00	100.00%	
E		96									DEUDA PUBLICA Y OTRAS OPERACIONES FINANCIERAS					0.00	4,593.80	4,593.80	0.00	0.00	0.00	0.0%	4,593.80	100.0%	
E		96	00	0001							AMORTIZACIONES DE PRÉSTAMOS	000				0.00	4,593.80	4,593.80	0.00	0.00	0.00	0.0%	4,593.80	100.0%	
E		96	00	0001		4	2	1	9	01	Disminución de pasivos de corto plazo internos		50	2006		0.00	4,593.80	4,593.80	0.00	0.00	0.00	0.00%	4,593.80	100.00%	

MINISTERIO DE HACIENDA
DIRECCION GENERAL DE PRESUPUESTO
EJECUCION TRIMESTRAL DE LOS GASTOS Y APLICACIONES FINANCIERAS POR DESTINO DE FONDOS Y ESTRUCTURA PROGRAMATICA
CORRESPONDIENTE AL PRIMER TRIMESTRE: ENERO/MARZO DEL 2021


CODIGO DEL CAPITULO 7392

DENOMINACION JUNTA DISTRITO MUNICIPAL DE QUITA SUEÑO HAINA

Destino de Fondos	Estructura Programatica						Clasificador del Gasto										Presupuesto			Devengado				Balance Disponible	% Balance Disponible
	Partidas No Asign. Prog.	Prog.	Proy.	Act/Obra	Codigo SNIP	Tipo	Obj.	Cta.	Subcta	Aux.	Denominación del Gasto	Función	Fuente de Financ. o.	Fuente Especifica	Organismo Financ. clador	Original	Modificaciones	Vigente	Acumulado Anterior	Trimestre	A la Fecha	% Devengado a la Fecha			
1	2	3	4	5	6	7	8	9	10	11	12	13	14	15	16	17	18	19 = 17 + 0 - 18	20	21	22 = 20 + 21	23 = 22 / 19	24 = 19 - 22	25 = 24 / 19	
E	98										ADM. DE CONTRIBUCIONES ESPECIALES (TRANS					120,600.00	0.00	120,600.00	0.00	57,000.00	57,000.00	47.3%	63,600.00	52.7%	
E	98		00	0000							TRANSFERENCIAS INSTITUCIONES PÚBLICAS Y					120,600.00	0.00	120,600.00	0.00	57,000.00	57,000.00	47.3%	63,600.00	52.7%	
E	98		00	0000		2	4	1	6	01	Transferencias corrientes a asociaciones sin fines de lucro		20	1955		120,600.00	0.00	120,600.00	0.00	57,000.00	57,000.00	47.26%	63,600.00	52.74%	
TOTAL CUENTA PROGRAMA EDUCATIVO GENERO Y SALUD																2,329,527.00	4,593.80	2,334,120.80	0.00	505,141.97	505,141.97	21.6%	1,828,978.83	78.4%	
TOTAL RD\$																58,238,164.00	41,614,845.08	99,853,009.08	0.00	17,309,810.18	17,309,810.18	17.3%	82,543,198.90	82.7%	


Preparado por


Revisado por


Aprobado por

1- Contraloría General de la República, 2- Cámara de Cuentas, 3- Comisión de Fiscalización y Control, 4- Ayuntamiento Municipal, 5- Dirección General de Presupuesto (DIGEPRES), 6- Dirección General de Contabilidad Gubernamental (DIGECOG).

