



**JUNTA**  
Distrito Municipal  
**Quita Sueño**  
RNC: 4-30-21047-1

13 de julio 2022

Señor  
Félix Santana García  
Director General  
Dirección General de Contabilidad Gubernamental (DIGECOG)  
Su Despacho

Distinguido Sr. Director:


Luego de un cordial saludo, y cumpliendo con los requerimientos emitidos por esa Dirección General mediante la **Norma General de Cierre de Operaciones Contables 01-2022**. Tenemos a bien remitirle los Estados Financieros correspondiente al 30 de junio 2022.

En espera de que esta información sea de su satisfacción consentimiento de alta estima y consideración, se despide.

Muy atentamente,

Antonio Brito Rodríguez  
Director Municipal





**JUNTA**  
Distrito Municipal  
**Quita Sueño**  
RNC: 4-30-21047-1

**JUNTA DE DISTRITO MUNICIPAL QUITA SUEÑO DE HAINA**

Estado de Situación Financiera

al 30 de junio de 2021 y 2022

(Valores en RDS)

	2022	2021
<b>Activos</b>		
<b>Activos corrientes</b>		
Efectivo y equivalente de efectivo (Notas 07)	35,366,535.04	9,679,790.88
Inventarios (Nota 8)	98,745.00	24,151.66
<b>Total activos corrientes</b>	<b>35,465,280.04</b>	<b>9,703,942.54</b>
<b>Activos no corrientes</b>		
Propiedad, planta y equipo neto (Nota 09)	23,522,616.95	21,131,287.98
<b>Total activos no corrientes</b>	<b>23,522,616.95</b>	<b>21,131,287.98</b>
<b>Total activos</b>	<b>58,987,896.99</b>	<b>30,835,230.52</b>
<b>Pasivos corrientes</b>		
Cuentas por pagar a corto plazo (Nota 10)	1,268,501.40	618,169.13
Retenciones acumulada por pagar (Nota 11)	265,580.78	68,509.87
Beneficios a empleados a corto plazo (Nota 12)		196,075.00
<b>Total pasivos corrientes</b>	<b>1,534,082.18</b>	<b>882,754.00</b>
<b>Total pasivos</b>	<b>1,534,082.18</b>	<b>882,754.00</b>
<b>Activos Netos/Patrimonio (Notas 13 )</b>		
Capital	2,491,523.47	2,491,523.47
Resultados positivos (ahorro)/negativo (desahorro)	10,739,427.59	25,633,803.17
Resultado acumulado	44,222,863.75	1,827,149.88
<b>Patrimonio Neto</b>	<b>57,453,814.81</b>	<b>29,952,476.52</b>
<b>Total Activos Netos/Patrimonio mas Pasivos</b>	<b>58,987,896.99</b>	<b>30,835,230.52</b>

Firma del Director o Presidente

Firma del Financiero

Firma del Enc. Administrativo

Firma del Contador



**JUNTA**  
Distrito Municipal  
**Quita Sueño**  
RNC: 4-30-21047-1

**JUNATA DE DISTRITO MUNICIPAL QUITA SUEÑO DE HAINA**  
Estado de Rendimiento Financiero  
Del ejercicio terminado al 30 de junio de 2021 y 2022  
(Valores en RDS)

	2022	2021
<b>Ingresos (Notas 14, 15, 16 y 17)</b>		
Impuestos	905,290.00	4,622,682.44
Ingresos por transacciones con contraprestaciones	4,216,716.15	
Transferencias y donaciones	28,236,475.37	43,473,721.88
Recargos, multas y otros ingresos	33,400.00	-
<b>Total ingresos</b>	<b>33,391,881.52</b>	<b>48,096,404.32</b>
<b>Gastos (Notas 18, 19, 20, 21, 22, 23 y 24)</b>		
Sueldos, salarios y beneficios a empleados	9,607,883.49	8,821,451.12
Subvenciones y otros pagos por transferencias	1,838,272.87	393,945.20
Suministros y material para consumo	2,085,998.36	5,094,260.78
Gastos de depreciación y amortización	583,535.41	49,211.20
Deterioro propiedad planta y equipo		458,902.64
Otros Gastos	8,411,470.23	7,573,220.26
Gastos Financieros	125,293.57	71,609.95
<b>Total gastos</b>	<b>22,652,453.93</b>	<b>22,462,601.15</b>

<b>Resultado del período (ahorro / desahorro)</b>	<b>10,739,427.59</b>	<b>25,633,803.17</b>
	<b>0</b>	<b>0</b>

Las notas en las páginas son parte integral de estos Estados Financieros.

Firma del Director o Presidente

Firma del Enc. Administrativo


Firma del Financiero

Firma del Contador.



Handwritten signature of the Financiero.





**JUNTA**  
Distrito Municipal  
**Quita Sueño**  
RNC: 4-30-21047-1

**JUNTA DE DISTRITO MUNICIPAL QUITA SUEÑO DE HAINA**  
**Estado de Flujo de Efectivo**  
**Del ejercicio terminado al 30 de junio de 2021 y 2022**  
**(Valores en RDS)**

	2022	2021
<b>Flujo de efectivo procedentes de actividades operativas</b>		
Cobros impuestos	905,290.00	1,737,979.46
Cobros de Servicios	4,216,716.15	1,035,630.00
Cobros de subvenciones, transferencias, y otras asignaciones	28,236,475.37	14,084,231.88
otros cobros	33,400.00	-
Pagos a otras entidades para financiar sus operaciones (Transferencias)	- 1,838,272.87	- 393,945.20
Pagos a los trabajadores o en beneficio de ellos	- 9,607,883.49	- 8,821,451.12
pagos a proveedores	- 2,085,998.36	- 5,094,260.78
Otros Pagos	- 19,037,995.73	- 7,573,220.26
<b>Flujos de efectivo netos de las actividades de operación</b>	<b>821,731.07</b>	<b>21,488,932.16</b>
<b>Flujos de efectivo de las actividades de inversión</b>		
Impuestos de bienes y servicios	-	690,420.00
Impuestos	-	1,158,632.98
Cobros de subvenciones, transferencias y otras asignaciones	-	9,389,490.00
Donaciones	-	20,000,000.00
Pago por adquisicion de propiedad planta y equipo	- 32,095.00	- 1,372,560.33
pago construccion en proceso	- 2,942,769.38	- 5,477,876.70
Otros pagos	-	10,000,785.61
<b>Flujos de efectivo netos de las actividades de inversión</b>	<b>- 2,974,864.38</b>	<b>16,851,222.64</b>
Incremento/(Disminucion) neta en el efectivo y equivalentes al efectivo	- 2,153,133.31	9,362,284.32
Efectivo y equivalentes al efectivo al principio del periodo	37,519,668.35	317,506.56
<b>Efectivo y equivalentes al efectivo al final del periodo</b>	<b>35,366,535.04</b>	<b>9,679,790.88</b>

Firma del Director o Presidente

Firma del Financiero

Firma del Enc. Administrativo

Firma del Contador

**JUNTA DE DISTRITO MUNICIPAL QUITA SUEÑO DE HAINA**  
**Estado de Cambio de Activo Neto / Patrimonio**  
**Del ejercicio terminado al 30 de junio de 2021 y 2022**  
**(Valores en RDS)**



**JUNTA**  
 Distrito Municipal  
**Quita Sueño**  
 RNC: 4-30-21047-1

	Capital Aportado	Cambios en Políticas Contables	Revaluación	Resultados Acumulados	Total Activos Netos / Patrimonio
<b>Saldo al 30 de junio de 2021</b>	2,491,523.47			27,460,953.05	29,952,476.52
Cambio en políticas contables					
Revaluación de Propiedad, planta y equipo					
Ajuste al patrimonio					
Resultado del periodo					
<b>Saldo al 30 de junio de 2021</b>	<b>2,491,523.47</b>			<b>27,460,953.05</b>	<b>29,952,476.52</b>
Cambio en políticas contables					
Revaluación de Propiedad, planta y equipo					
Efecto del gasto de depreciación de los activos evaluados					
Ajuste al patrimonio				16,761,910.70	16,761,910.70
Resultado del periodo				10,739,427.59	10,739,427.59
<b>Saldo al 30 de junio de 2022</b>	<b>2,491,523.47</b>			<b>54,962,291.34</b>	<b>57,453,814.81</b>

Las notas son parte integral de estos Estados Financieros.

Firma del Director o Presidente

Firma del Enc. Administrativo

Firma del Financiero

Firma del Contador



*[Handwritten signature]*

*[Handwritten signature]*




C/ 1era, No. 22, Quinta Sueno, Haitón, República Dominicana. Tel.: 809-475-0008

**Estado de Comparación de los Importes Presupuestados y Realizados  
Del ejercicio Terminado al 30 de junio de 2022  
Presupuesto sobre la Base de Efectivo  
(Clasificación de Ingresos y Gastos por Objeto)**



**JUNTA**  
Distrito Municipal  
**Quinta Sueno**  
RNC: 4-30-21047-1

Concepto	Presupuesto Reformado (A)	Presupuesto Ejecutado (B)	% de Variación Ejecución (C=B/A)	Variación (D=A-B)
<b>Ingresos totales</b>	<b>78,116,808.55</b>	<b>33,391,881.52</b>	<b>43%</b>	<b>44,724,927.03</b>
1 Impuestos	2,415,000.00	905,290.00	37%	1,509,710.00
4 Transferencias	55,582,373.00	28,236,475.37	51%	27,345,897.63
5 Ingresos por contraprestación	7,950,000.00	4,216,716.15	53%	3,733,283.85
6 Otros ingresos	265,000.00	33,400.00	13%	231,600.00
7 Disminución de disponibilidad interna	11,904,435.55	0	0%	11,904,435.55
<b>Gastos totales</b>	<b>78,116,808.55</b>	<b>35,545,014.83</b>	<b>46%</b>	<b>42,571,793.72</b>
1 Remuneraciones y contribuciones	21,239,613.19	9,607,883.49	45%	11,631,729.70
2 Contratación de servicios	11,311,759.16	8,411,470.23	74%	2,900,288.93
3 Materiales y suministros	3,503,577.16	2,085,998.36	60%	1,417,578.80
4 Transferencias corrientes	2,849,812.24	1,838,272.87	65%	1,011,539.37
6 Bienes muebles, inmuebles e intangibles	50,000.00	32,095.00	64%	17,905.00
7 Obras	24,408,308.00	2,942,769.38	12%	21,465,538.62
8 Gastos financieros	297,782.25	125,293.57	42%	172,488.68
9 Disminución de cuentas por pagar internas de corto plazo	14,455,956.55	10,501,231.93	73%	3,954,724.62
<b>Resultado financiero (1-2)</b>	<b>-</b>	<b>2,153,133.31</b>	<b>0%</b>	<b>2,153,133.31</b>



Firma del Director o Presidente

Firma del Enc. Administrativo


Firma del Financiero

Firma del Contador



**TESORERIA**






**JUNTA**  
Distrito Municipal  
**Quita Sueño**  
RNC: 4-30-21047-1

**Nota #07 Efectivo y equivalentes de efectivo.**

Un detalle del efectivo y equivalente de efectivo al 31 de diciembre de 2022 y 2021 es como sigue:

Descripción	2022	2021
Cuenta Receptora #081-001676-1 Banreservas	-	-
Cuenta Genero y Salud #081-001675-3 Banreservas	1,317,244.74	183,246.29
Cuenta Servicios Municipal #081-001673-7 Banreservas	13,431,032.43	388,375.72
Cuenta Inversión #081-001672-9 Banreservas	13,852,342.04	8,691,901.83
Cuenta de Personal #081-001674-5 Banreservas	6,765,915.83	416,267.04
Cuenta de Regalía# Banreservas	-	-
	<b>35,366,535.04</b>	<b>9,679,790.88</b>






**JUNTA**  
Distrito Municipal  
**Quita Sueño**  
RNC: 4-30-21047-1

**Nota #08 Inventarios**

Un detalle de la porción corriente de documento por cobrar al 30 de junio 2021 y 2022 es como sigue:

Descripción	2022	2021
Materiales Gastable y Limpieza	98,745.00	24,151.66
	<b>98,745.00</b>	<b>24,151.66</b>







JUNTA DISTRITO MUNICIPAL QUITA SUEÑO  
INVENTARIO DE MATERIALES  
AL MES DE JUNIO 2022

NOTA:08

CANTIDAD	DESCRIPCION	PRECIO UNIDAD	TOTAL
140	RESMA PAPEL BOND 81/2 X11	285.00	39,900.00
2	RESMA PAPEL BOND TIMBRADAS 8/2 X 11 BLANCA	425.00	850.00
9	RESMA PAPEL BOND TIMBRADAS 8/2 X 11 AMARILLA	510.00	4,590.00
11	CAJA DE GRAPA	70.00	770.00
2	CINTA DE SUMAR	65.00	130.00
10	ROLLO PAPEL SUMADORA	30.00	300.00
5	CARPETA DE 3 ARGOLLAS	390.00	1,950.00
11	RESALTADORES POINTER	38.00	418.00
21	DC-R MAXEL	50.00	1,050.00
17	RECIBOS DE EGRESOS	35.00	595.00
2	CAJA DE FORDERS	480.00	960.00
2	PERFORADORA	271.00	542.00
2	CINTA DE IMPRESORA	280.00	560.00
402	SOBRES MANILA 9X1	5.00	2,010.00
500	SOBRES MANILA 10 X 13	6.00	3,000.00
2	CORRECTOR LIQUIDO	42.00	84.00
16	LIBRETAS RAYADAS GRANDE	45.00	720.00
20	LIBRETAS RAYADAS PEQUEÑA	25.00	500.00
12	LAPIZ DE CARBON HB	22.00	264.00
30	CAJAS DE GANCHOS ACCOS	156.00	4,680.00
7	TINTA AMARILLA DE IMPRESORA	925.00	6,475.00
11	TINTA ROSADA DE IMPRESORA	925.00	10,175.00
9	TINTAS AZUL DE IMPRESORA	925.00	8,325.00
6	TINTA NEGRA DE IMPRESORA	925.00	5,550.00
5	CAJAS DE BANDAS DE GOMA	45.00	225.00
430	SOBRES DE CARTAS 10*15	6.50	2,795.00
14	CLIPS PEQUEÑO	23.00	322.00
17	CLIPS GRANDE	45.00	765.00
5	TINTAS DE SELLO	48.00	240.00
TOTAL INVENTARIO			98,745.00

  
FIRMA DEL CONTADOR

  
FIRMA DEL TESORERO

  
FIRMA DEL ALCALDE



Nota#09 Propiedad planta y equipo

C/ 11ra, No. 22, Quidá, Santo Domingo, República Dominicana, Tel.: 809-475-0008

	Terreno	Infraestructura	Edif. Y comp.	Maq. Y Equipos	Mob. Y equ. de ofic.	Equipo,Transp y otros	Const. En Proceso	Total
Costos de adquisición (al 31 dic. 2020)	1.00	1.00	1.00	9,178,052.88	1,847,060.33	613,500.00	10,000,785.61	21,639,401.82
Adiciones	-	-	-	-	32,095.00	-	2,942,769.38	2,974,864.38
Superávit revaluación	-	-	-	-	-	-	-	-
Retiros	-	-	-	-	-	-	-	-
Retiros	-	-	-	-	-	-	-	-
Transferencias	-	-	-	-	-	-	-	-
Saldo al final del periodo	<b>1.00</b>	<b>1.00</b>	<b>1.00</b>	<b>9,178,052.88</b>	<b>1,879,155.33</b>	<b>613,500.00</b>	<b>12,943,554.99</b>	<b>24,614,266.20</b>
Dep. Acum. al inicio del periodo	-	-	-	458,902.64	36,941.20	12,270.00	-	508,113.84
Cargo del periodo	-	-	-	458,902.64	93,957.77	30,675.00	-	583,535.41
Deterioro propiedad planta y equipo	-	-	-	-	-	-	-	-
Retiros	-	-	-	-	-	-	-	-
Saldo al final del periodo	-	-	-	917,805.28	130,898.97	42,945.00	-	1,091,649.25
Prop. planta y equipos neto (al 30 de junio 2022)	<b>1.00</b>	<b>1.00</b>	<b>1.00</b>	<b>8,260,247.60</b>	<b>1,748,256.36</b>	<b>570,555.00</b>	<b>12,943,554.99</b>	<b>23,522,616.95</b>




JUNTA  
Distrito Municipal  
**Quidá Sueño**  
RNC: 4-30-21047-1

*Suble*

*Reina*





**JUNTA**  
Distrito Municipal  
**Quita Sueño**  
RNC: 4-30-21047-1

**Nota# 10 Cuentas por pagar a corto plazo**


Un detalle de las cuentas por pagar a corto plazo al 30 de junio 2021 y 2022 es como sigue:

Descripción	2022	2021
MARCHENA	-	214,350.88
PUBLICOM	597,009.90	266,796.33
EL CALDERITO	54,020.00	
AR SOLUCIONES Y SERVICIOS,SRL		45,846.92
TONO MOFFLERS		6,000.00
GRUPO NN RD NACIONALES RD		10,000.00
FABIAN DIAZ SANCHEZ		28,000.00
MANOLO EMILIO FELIZ		12,475.00
VITAL COMERCIAL FUNDAS	29,500.00	
LUBAT	43,660.00	
RHIMAX	79,404.56	
PABLO MARLA (ATAUD	27,500.00	
OFLABTEC, SRL.	26,706.94	
PETROMOVIL	221,600.00	
CENTRO DE GOMAS G&C	67,550.00	34,700.00
EL LEVEL	16,000.00	
LEGONFRA	57,000.00	
CHALECO MOTORISTA	12,750.00	
ADRIANO DELGADO SOLANO	17,300.00	
PEDRO MARTINEZ	18,500.00	
	<b>1,268,501.40</b>	<b>618,169.13</b>

*Autógrafa*

*Kerla*





**JUNTA**  
Distrito Municipal  
**Quita Sueño**  
RNC: 4-30-21047-1

**Nota# 11 Retenciones y acumulaciones por pagar**

Un detalle de las retenciones y acumulaciones por pagar al 30 de junio 2021 y 2022 es como sigue:

Descripción	2022	2021
Retenciones	265,580.78	68,509.87
	<u>265,580.78</u>	<u>68,509.87</u>






**JUNTA**  
Distrito Municipal  
**Quita Sueño**  
RNC: 4-30-21047-1

**Nota# 12 Beneficios a empleados a corto plazo**

Un detalle de los beneficios a empleados a corto plazo al 30 de junio 2021 y 2022 es como sigue:

Descripción	2022	2021
Beneficios a empleados	0	196,075.00
	<u>0</u>	<u>196,075.00</u>





**JUNTA**  
Distrito Municipal  
**Quita Sueño**  
RNC: 4-30-21047-1

**Nota# 13 Activos Netos/Patrimonio**

Al 30 de junio 2021 y 2022 la composición del capital de la Institución es como sigue:

Descripción	2022	2021
Capital	2,491,523.47	2,491,523.47
Resultado Positivo Ahorro Negativo	10,739,427.59	25,633,803.17
ajuste al patrimonio	44,222,863.75	1,827,149.88
Capital Neto	<u>57,453,814.81</u>	<u>29,952,476.52</u>





**JUNTA**  
Distrito Municipal  
**Quita Sueño**  
RNC: 4-30-21047-1

**Nota# 14 Impuestos**

Un detalle de los ingresos por impuestos al 30 de junio 2021 y 2022 es como sigue:

Descripción	2022	2021
Impuesto	905,290.00	
Impuesto de Bienes de Servicios		1,726,050.00
Impuestos		2,896,632.44
	<b>905,290.00</b>	<b>4,622,682.44</b>





**JUNTA**  
Distrito Municipal  
**Quita Sueño**  
RNC: 4-30-21047-1

**Nota# 15 Ingresos por transacciones con contraprestaciones**

Un detalle de los ingresos por por transacciones con contraprestaciones al 30 de junio 2022 es como sigue:

Descripción	2022	2021
Ingresos por transacciones con contraprestaciones	<u>4,216,716.15</u>	-
	<u>4,216,716.15</u>	-








**JUNTA**  
Distrito Municipal  
**Quita Sueño**  
RNC: 4-30-21047-1

**Nota# 16 Transferencia y donaciones**

Un detalle de los ingresos por transferencias y donaciones al 30 de junio 2021 y 2022 es como sigue:

Descripción	2022	2021
Transferencias Corrientes	17,782,404.61	14,084,231.88
Transferencias de Capital	10,454,070.76	9,389,490.00
Donaciones		20,000,000.00
	<b>28,236,475.37</b>	<b>43,473,721.88</b>





**JUNTA**  
Distrito Municipal  
**Quita Sueño**  
RNC: 4-30-21047-1

**Nota # 17 Recargos, multas y otros ingresos**

Un detalle de los recargos, multa y otros ingresos al 30 de junio del 2022 y 2021 es como sigue:

Descripción	2022	2021
Recargos, multas y otros ingresos	<u>33,400.00</u>	-
	<u>33,400.00</u>	-





**JUNTA**  
Distrito Municipal  
**Quita Sueño**  
RNC: 4-30-21047-1

**Nota # 18 Sueldos, Salarios y beneficios a empleados**

Un detalle de las cuentas sueldos, salarios, beneficios a empleados al 30 de junio 2022 y 2021 es como sigue:

Descripción	2022	2021
Sueldos Fijos	1,976,712.12	4,207,223.12
Horas extras	268,250.00	274,000.00
Compensación por Resultado	125,560.00	207,000.00
Gasto representacion en el pais	452,060.00	
Transporte	534,760.00	503,480.00
Regalía Pascual	8,330.00	48,958.00
Sueldos personal nominal	6,242,211.37	3,580,790.00
	<b>9,607,883.49</b>	<b>8,821,451.12</b>

*Handwritten signature*

*Handwritten signature*





**JUNTA**  
Distrito Municipal  
**Quita Sueño**  
RNC: 4-30-21047-1

**Nota# 19 Subvenciones y otros pagos por transferencias**

Un detalle de la cuenta subvenciones y otros pagos por transferencia al 30 de junio 2022 y 2021 es como sigue:

Descripción	2022	2021
Asociaciones sin Fines de Lucros	1,838,272.87	393,945.20
	<b>1,838,272.87</b>	<b>393,945.20</b>





**JUNTA**  
Distrito Municipal  
**Quita Sueño**  
RNC: 4-30-21047-1

**Nota# 20 Suministro y materiales para consumo**

Un detalle de los gastos de suministro y materiales para consumo al 31 de diciembre 2021 y 2022 es como sigue:

Descripción	2022	2021
Alimentos y Productos Agorforestales	688,314.38	440,332.31
Textiles y Vestuarios	143,950.00	81,800.00
Productos de papel carton e impresos		93,538.00
Combustible, Lubricantes, Productos y Conexos	985,356.63	1,308,201.16
Materiales y Suministro de Defensa, Orden Publico	63,133.00	377,268.26
Materiales y suministro Varios	205,244.35	2,793,121.05
	<b>2,085,998.36</b>	<b>5,094,260.78</b>






**JUNTA**  
Distrito Municipal  
**Quita Sueño**  
RNC: 4-30-21047-1

**Nota# 21 Gastos de depreciación y amortización**

Un detalle de los gastos de depreciación y amortización al 30 de junio 2022 y 2021 es como sigue:

Descripción	2022	2021
Maq. Y Equipos	458,902.64	
Mob. Y equ. de ofic.	93,957.77	
Equipo, Transp y otros	30,675.00	
	<b>585,557.41</b>	





**JUNTA**  
Distrito Municipal  
**Quita Sueño**  
RNC: 4-30-21047-1

**Nota# 22 Deterioro al valor de la propiedad, planta y equipo**

Un detalle del deterioro a; valor de la propiedad, planta y equipo 30 de junio 2022 y 2021 es como sigue:

Descripción	2022	2021
Deterioro a planta		200,000.00
Deterioro a equipo		258,902.64
	-	<b>458,902.64</b>





**JUNTA**  
Distrito Municipal  
**Quita Sueño**  
RNC: 4-30-21047-1

**Nota# 23 Otros gastos**

Un detalle de otros gastos al 30 de junio 2022 y 2021 es como sigue:

Descripción	2022	2021
Sevicios de Comunicaciones	520,557.14	510,933.31
Publicidad, Impresos y Encuadernaciones	364,166.57	109,950.00
Viaticos dentro y Fuera del Pais	426,587.00	585,880.00
Alquileres	1,221,124.00	880,028.00
Conservacion, Reparaciones Menores y Construciones	736,327.19	4,137,482.33
Otros Servicios No Personales	5,142,708.33	1,348,946.62
	<b>8,411,470.23</b>	<b>7,573,220.26</b>

