

MINISTERIO DE HACIENDA
DIRECCION GENERAL DE PRESUPUESTO
EJECUCION TRIMESTRAL DE LOS INGRESOS Y FUENTES DE FINANCIAMIENTO
CORRESPONDIENTE AL SEGUNDO TRIMESTRE: ABRIL/JUNIO DEL 2023

CODIGO DEL CAPITULO 7392

DENOMINACION JUNTA DISTRITO MUNICIPAL DE QUITA SUEÑO HAINA

Clasificador de Ingresos					Denominacion	Entidad Orogante	Fuente de Financo.	Fuente Especifica	Organismo Financiador	Presupuesto			Percibido					
Tipo	Concep to	Cuenta	Sub-Cta.	Auxiliar						Original	Modificaciones	Vigente	Acumulado Anterior	Total Trimestre	Acumulado a la Fecha	% Ingresado a la Fecha	Balance por Percibir	% Balance por Percibir
1	2	3	4	5	6	7	8	9	10	11	12	13 = 11 + 0 - 12	14	15	16 = 14 + 15	17 = 16 / 13	18 = 13 - 12	19 = 18 / 13
1	1				IMPUESTOS					6,869,500.00	0.00	6,869,500.00	319,372.00	482,192.00	801,564.00	0.12	6,067,936.00	88.33
1	1	4	3	18	Anuncios, muestras y carteles	0	30	9996	102	500,000.00	0.00	500,000.00	0.00	152,544.00	152,544.00	0.31	347,456.00	69.49
1	1	4	3	29	Impuesto sobre registro de documentos	0	30	9996	102	200,000.00	0.00	200,000.00	12,475.00	22,300.00	34,775.00	0.17	165,225.00	82.61
1	1	4	3	31	Impuesto sobre billares	0	30	9996	102	4,500.00	0.00	4,500.00	0.00	0.00	0.00	0.00	4,500.00	100.00
1	1	4	3	33	Licencias de construcción	0	30	9996	102	2,000,000.00	0.00	2,000,000.00	276,375.00	300,100.00	576,475.00	0.29	1,423,525.00	71.18
1	1	4	3	34	Permiso construcción pozos filtrantes	0	30	9996	102	100,000.00	0.00	100,000.00	25,500.00	4,250.00	29,750.00	0.30	70,250.00	70.25
1	1	4	3	42	Construcción: nichos, fosas y panteones	0	30	9996	102	50,000.00	0.00	50,000.00	0.00	0.00	0.00	0.00	50,000.00	100.00
1	1	9	1	03	Compensación sobre el pago de facturaci	0	30	9996	102	4,000,000.00	0.00	4,000,000.00	0.00	0.00	0.00	0.00	4,000,000.00	100.00
1	1	9	2	01	Recargos por mora	0	30	9996	102	15,000.00	0.00	15,000.00	5,022.00	2,998.00	8,020.00	0.53	6,980.00	46.53
1	4				TRANSFERENCIAS					53,732,682.00	1,728,019.73	55,460,701.73	15,161,190.32	13,433,170.47	28,594,360.79	0.52	26,866,340.94	48.44
1	4	1	5	03	Transf. Corriente - Ordinaria según Ley	202	20	1955	100	32,239,609.00	0.00	32,239,609.00	9,403,219.41	9,403,219.47	18,806,438.88	0.58	13,433,170.12	41.67
1	4	2	5	01	Del Sector Privado Interno	0000	40	9992	120	0.00	750,000.00	750,000.00	750,000.00	0.00	750,000.00	1.00	0.00	0.00
1	4	2	5	03	Transf. de Capital - Ordinaria segun Ley	202	20	1955	100	21,493,073.00	0.00	21,493,073.00	4,029,951.18	4,029,951.00	8,059,902.18	0.37	13,433,170.82	62.50
1	4	2	9	99	Otras transferencias de capital recibida	0000	40	9992	103	0.00	978,019.73	978,019.73	978,019.73	0.00	978,019.73	1.00	0.00	0.00
1	5				VENTAS DE BIENES Y SERVICIOS/INGRESOS DE EXPL					5,572,818.00	-25,000.00	5,547,818.00	1,028,786.02	2,419,175.26	3,447,961.28	0.62	2,099,856.72	37.85
1	5	1	3	14	Inhumación y exhumación	0	30	9995	102	300,000.00	-50,000.00	250,000.00	74,850.00	57,875.00	132,725.00	0.53	117,275.00	46.91
1	5	1	3	20	Recolección desechos sólidos	0	30	9995	102	3,700,000.00	-650,000.00	3,050,000.00	594,640.00	615,840.00	1,210,480.00	0.40	1,839,520.00	60.31
1	5	1	3	99	Otras tasas	0	30	9995	102	1,472,818.00	700,000.00	2,172,818.00	359,296.02	1,730,410.26	2,089,706.28	0.96	83,111.72	3.83

**MINISTERIO DE HACIENDA
DIRECCION GENERAL DE PRESUPUESTO
EJECUCION TRIMESTRAL DE LOS INGRESOS Y FUENTES DE FINANCIAMIENTO
CORRESPONDIENTE AL SEGUNDO TRIMESTRE: ABRIL/JUNIO DEL 2023**

CODIGO DEL CAPITULO 7392

DENOMINACION JUNTA DISTRITO MUNICIPAL DE QUITA SUEÑO HAINA


Clasificador de Ingresos					Denominacion	Entidad Otorgante	Fuente de Financ.	Fuente Especifica	Organismo Financiador	Presupuesto			Percibido					
Tipo	Concepto	Cuenta	Sub-Cta.	Auxiliar						Original	Modificaciones	Vigente	Acumulado Anterior	Total Trimestre	Acumulado a la Fecha	% Ingresado a la Fecha	Balance por Percibir	% Balance por Percibir
1	2	3	4	5	6	7	8	9	10	11	12	13 = 11 + 0 - 12	14	15	16 = 14 + 15	17 = 16 / 13	18 = 13 - 12	19 = 18 / 13
1	5	1	5	10	Nichos en cementerio	0	30	9998	102	100,000.00	-25,000.00	75,000.00	0.00	15,050.00	15,050.00	0.20	59,950.00	79.93
1	6				OTROS INGRESOS					125,000.00	25,000.00	150,000.00	64,000.00	26,000.00	90,000.00	0.60	60,000.00	40.00
1	6	1	3	07	Arrendamiento de terrenos en cementerios	0	30	9998	102	25,000.00	0.00	25,000.00	0.00	0.00	0.00	0.00	25,000.00	100.00
1	6	3	1	08	Multas diversas	0	30	9998	102	50,000.00	25,000.00	75,000.00	49,000.00	15,000.00	64,000.00	0.85	11,000.00	14.67
1	6	3	1	13	Multa por tirada de escombros y desechos	0	30	9998	102	50,000.00	0.00	50,000.00	15,000.00	11,000.00	26,000.00	0.52	24,000.00	48.00
3	1				DISMINUCIÓN DE ACTIVOS FINANCIEROS					0.00	4,438,468.85	4,438,468.85	0.00	0.00	0.00	0.00	4,438,468.85	100.00
3	1	1	1	01	Disminución de disponibilidades interna	0000	50	2006	001	0.00	4,438,468.85	4,438,468.85	0.00	0.00	0.00	0.00	4,438,468.85	100.00
TOTAL RD\$										66,300,000.00	6,166,488.58	72,466,488.58	16,573,348.34	16,360,537.73	32,933,886.07	0.45	39,532,602.51	54.55



Preparado por



Revisado por



Aprobado por

1- Contraloría General de la República, 2- Camara de Cuentas, 3- Comisión de Fiscalización y Control, 4- Ayuntamiento Municipal, 5- Dirección General de Presupuesto (DIGEPRES), 6- Dirección General de Contabilidad Gubernamental (DIGECOG)



MINISTERIO DE HACIENDA
DIRECCION GENERAL DE PRESUPUESTO

EJECUCION TRIMESTRAL DE LOS GASTOS Y APLICACIONES FINANCIERAS POR DESTINO DE FONDOS Y ESTRUCTURA PROGRAMATICA
CORRESPONDIENTE AL SEGUNDO TRIMESTRE: ABRIL/JUNIO DE 2023

CODIGO DEL CAPITULO

DENOMINACION

Destino de Fondos	Estructura Programatica					Clasificador del Gasto											Presupuesto			Devengado				Balance Disponible	% Balance Disponible
	Partidas No Asign. Prog.	Prog.	Proy.	Act/Obra	Codigo SNIP	Tipo	Obj.	Cta.	Subcta.	Aux.	Denominación del Gasto	Función	Fuente de Financiamiento	Fuente Especifica	Organismo Financiado	Original	Modificaciones	Vigente	Acumulado Anterior	Trimestre	A la Fecha	% Devengado a la Fecha			
1	2	3	4	5	6	7	8	9	10	11	12	13	14	15	16	17	18	19 = 17 + 0 - 18	20	21	22 = 20 + 21	23 = 22 / 19	24 = 19 - 22	25 = 24 / 19	
P		01									NORMAS, POLÍTICAS Y ADMINISTRACIÓN MUNIC					14,517,456.92	0.00	14,517,456.92	2,918,696.91	3,390,547.79	6,309,244.70	43.5%	8,208,212.22	56.5%	
P		01	00	0001							NORMAS Y SEGUIMIENTOS	111				3,425,572.26	0.00	3,425,572.26	551,594.00	725,314.00	1,276,908.00	37.3%	2,148,664.26	62.7%	
P		01	00	0001		2	1	1	1	01	Sueldos fijos	1101	20	1955	0000	1,514,376.00	0.00	1,514,376.00	378,594.00	389,314.00	767,908.00	50.71%	746,468.00	49.29%	
P		01	00	0001		2	1	1	2	08	Personal de caracter temporal	1101	20	1955	0000	152,880.00	0.00	152,880.00	68,220.00	76,220.00	144,440.00	94.48%	8,440.00	5.52%	
P		01	00	0001		2	1	1	4	01	Sueldo anual no.13	1101	20	1955	0000	138,938.00	0.00	138,938.00	0.00	0.00	0.00	0.00%	138,938.00	100.00%	
P		01	00	0001		2	1	3	2	01	Gastos de representaci?n en el pais	1101	30	9995	0000	762,787.63	0.00	762,787.63	104,780.00	104,780.00	209,560.00	27.47%	553,227.63	72.53%	
P		01	00	0001		2	1	5	1	01	Contribuciones al seguro de salud	1101	30	9995	0000	118,208.45	0.00	118,208.45	0.00	0.00	0.00	0.00%	118,208.45	100.00%	
P		01	00	0001		2	1	5	2	01	Contribuciones al seguro de pensiones	1101	30	9996	0000	118,375.18	0.00	118,375.18	0.00	0.00	0.00	0.00%	118,375.18	100.00%	
P		01	00	0001		2	1	5	3	01	Contribuciones al seguro de riesgo laboral	1101	30	9996	0000	20,007.00	0.00	20,007.00	0.00	0.00	0.00	0.00%	20,007.00	100.00%	
P		01	00	0001		2	2	3	2	01	V?ticos fuera del pa?s	1101	30	9995	0000	600,000.00	0.00	600,000.00	0.00	155,000.00	155,000.00	25.83%	445,000.00	74.17%	
P		01	00	0003							ADMINISTRACIÓN MUNICIPAL	111				9,352,592.35	0.00	9,352,592.35	2,020,906.98	2,140,782.64	4,161,689.62	44.5%	5,190,902.73	55.5%	
P		01	00	0003		2	1	1	1	01	Sueldos fijos	1101	20	1955	0000	1,796,160.00	0.00	1,796,160.00	427,973.24	406,951.37	834,924.61	46.48%	961,235.39	53.52%	
P		01	00	0003		2	1	1	2	08	Personal de caracter temporal	1101	20	1955	0000	3,578,136.00	0.00	3,578,136.00	908,003.74	908,876.27	1,816,880.01	50.78%	1,761,255.99	49.22%	
P		01	00	0003		2	1	1	4	01	Sueldo anual no.13	1101	20	1955	0000	447,858.00	0.00	447,858.00	0.00	0.00	0.00	0.00%	447,858.00	100.00%	
P		01	00	0003		2	1	2	2	03	Pago de horas extraordinarias	1101	20	1955	0000	150,000.00	0.00	150,000.00	127,800.00	21,000.00	148,800.00	99.20%	1,200.00	0.80%	
P		01	00	0003		2	1	2	2	04	Prima de transporte	1101	20	1955	0000	1,070,179.59	0.00	1,070,179.59	259,380.00	259,380.00	518,760.00	48.47%	551,419.59	51.53%	
P		01	00	0003		2	1	2	2	06	Compensaci?n por resultados	1101	30	9996	0000	343,475.00	0.00	343,475.00	76,500.00	263,325.00	339,825.00	98.94%	3,650.00	1.06%	
P		01	00	0003		2	1	3	2	01	Gastos de representaci?n en el pais	1101	20	1955	0000	600,000.00	0.00	600,000.00	106,250.00	101,250.00	207,500.00	34.58%	392,500.00	65.42%	
P		01	00	0003		2	1	5	1	01	Contribuciones al seguro de salud	1101	30	9996	0000	381,037.58	0.00	381,037.58	0.00	0.00	0.00	0.00%	381,037.58	100.00%	
P		01	00	0003		2	1	5	2	01	Contribuciones al seguro de pensiones	1101	30	9996	0000	381,575.02	0.00	381,575.02	0.00	0.00	0.00	0.00%	381,575.02	100.00%	
P		01	00	0003		2	1	5	3	01	Contribuciones al seguro de riesgo laboral	1101	30	9996	0000	64,492.00	0.00	64,492.00	0.00	0.00	0.00	0.00%	64,492.00	100.00%	
P		01	00	0003		2	2	3	1	01	V?ticos dentro del pa?s	1101	20	1955	0000	350,000.00	0.00	350,000.00	115,000.00	120,000.00	235,000.00	67.14%	115,000.00	32.86%	
P		01	00	0003		2	2	8	7	04	Servicios de capacitaci?n	1101	30	9996	0000	189,679.16	0.00	189,679.16	0.00	60,000.00	60,000.00	31.63%	129,679.16	68.37%	
P		01	00	0004							SERVICIOS ADMINISTRATIVOS Y FINANCIEROS	111				1,446,327.49	0.00	1,446,327.49	305,035.93	483,291.15	788,327.08	54.5%	658,000.41	45.5%	
P		01	00	0004		2	1	1	1	01	Sueldos fijos	1102	20	1955	0000	623,040.00	0.00	623,040.00	155,760.00	155,760.00	311,520.00	50.00%	311,520.00	50.00%	
P		01	00	0004		2	1	1	4	01	Sueldo anual no.13	1102	20	1955	0000	51,920.00	0.00	51,920.00	0.00	0.00	0.00	0.00%	51,920.00	100.00%	
P		01	00	0004		2	1	2	2	03	Pago de horas extraordinarias	1102	20	1955	0000	409,669.12	0.00	409,669.12	79,100.00	214,550.00	293,650.00	71.68%	116,019.12	28.32%	
P		01	00	0004		2	1	2	2	06	Compensaci?n por resultados	1102	30	9995	0000	100,000.00	0.00	100,000.00	24,000.00	39,822.00	63,822.00	63.82%	36,178.00	36.18%	
P		01	00	0004		2	1	2	2	09	Bono por desempe?o	1102	30	9998	0000	67,500.00	0.00	67,500.00	10,000.00	20,700.00	30,700.00	45.48%	36,800.00	54.53%	
P		01	00	0004		2	1	5	1	01	Contribuciones al seguro de salud	1102	30	9995	0000	44,173.53	0.00	44,173.53	0.00	0.00	0.00	0.00%	44,173.53	100.00%	




MINISTERIO DE HACIENDA
DIRECCION GENERAL DE PRESUPUESTO

EJECUCION TRIMESTRAL DE LOS GASTOS Y APLICACIONES FINANCIERAS POR DESTINO DE FONDOS Y ESTRUCTURA PROGRAMATICA
CORRESPONDIENTE AL SEGUNDO TRIMESTRE: ABRIL/JUNIO DE 2023

CODIGO DEL CAPITULO

DENOMINACION

Destino de Fondos	Estructura Programatica					Clasificador del Gasto										Presupuesto			Devengado				Balance Disponible	% Balance Disponible
	Partidas No Asign. Prog	Prog.	Proy.	Act/Obra	Codigo SNIP	Tipo	Obj.	Cta.	Subcta.	Aux.	Denominación del Gasto	Función	Fuente de Financ.	Fuente Especifica	Organismo Financ. Clador	Original	Modificaciones	Vigente	Acumulado Anterior	Trimestre	A la Fecha	% Devengado a la Fecha		
1	2	3	4	5	6	7	8	9	10	11	12	13	14	15	16	17	18	19 = 17 + 0 - 18	20	21	22 = 20 + 21	23 = 22 / 19	24 = 19 - 22	25 = 24 / 19
P	01	00	0004			2	1	5	2	01	Contribuciones al seguro de pensiones	1102	30	9996	0000	44,235.84	0.00	44,235.84	0.00	0.00	0.00%	44,235.84	100.00%	
P	01	00	0004			2	1	5	3	01	Contribuciones al seguro de riesgo laboral	1102	30	9996	0000	7,476.00	0.00	7,476.00	0.00	0.00	0.00%	7,476.00	100.00%	
P	01	00	0004			2	2	8	2	01	Comisiones y gastos bancarios	1102	20	1955	0000	98,313.00	0.00	98,313.00	36,175.93	52,459.15	88,635.08	90.16%	9,677.92	9.84%
P	01	00	0005								GESTIÓN URBANA, PLANEACIÓN Y REGULACI?	111				203,698.42	0.00	203,698.42	41,160.00	41,160.00	82,320.00	40.4%	121,378.42	59.6%
P	01	00	0005			2	1	1	2	08	Personal de caracter temporal	1102	20	1955	0000	164,640.00	0.00	164,640.00	41,160.00	41,160.00	82,320.00	50.00%	82,320.00	50.00%
P	01	00	0005			2	1	1	4	01	Sueldo anual no.13	1102	20	1955	0000	13,720.00	0.00	13,720.00	0.00	0.00	0.00%	13,720.00	100.00%	
P	01	00	0005			2	1	5	1	01	Contribuciones al seguro de salud	1102	30	9995	0000	11,672.98	0.00	11,672.98	0.00	0.00	0.00%	11,672.98	100.00%	
P	01	00	0005			2	1	5	2	01	Contribuciones al seguro de pensiones	1102	30	9996	0000	11,689.44	0.00	11,689.44	0.00	0.00	0.00%	11,689.44	100.00%	
P	01	00	0005			2	1	5	3	01	Contribuciones al seguro de riesgo laboral	1102	30	9996	0000	1,976.00	0.00	1,976.00	0.00	0.00	0.00%	1,976.00	100.00%	
P	01	00	0006								FORMULACIÓN DE PLANES, PROYECTOS Y PROG	111				89,266.40	0.00	89,266.40	0.00	0.00	0.0%	89,266.40	100.0%	
P	01	00	0006			2	1	1	4	01	Sueldo anual no.13	1102	20	1955	0000	48,200.00	0.00	48,200.00	0.00	0.00	0.00%	48,200.00	100.00%	
P	01	00	0006			2	1	5	2	01	Contribuciones al seguro de pensiones	1102	30	9996	0000	41,066.40	0.00	41,066.40	0.00	0.00	0.00%	41,066.40	100.00%	
P	12										GESTIÓN Y ADMINISTRACIÓN DE SERVICIOS PÚ					3,596,895.16	0.00	3,596,895.16	944,645.00	485,925.00	1,430,570.00	39.8%	2,166,325.16	60.2%
P	12	00	0002								ORNATO Y SANEAMIENTO DE CALLES, PLAZAS Y	228				3,463,535.70	0.00	3,463,535.70	924,005.00	468,285.00	1,392,290.00	40.2%	2,071,245.70	59.8%
P	12	00	0002			2	1	1	2	08	Personal de caracter temporal	3299	20	1955	0000	2,799,420.00	0.00	2,799,420.00	924,005.00	468,285.00	1,392,290.00	49.73%	1,407,130.00	50.27%
P	12	00	0002			2	1	1	4	01	Sueldo anual no.13	3299	20	1955	0000	233,285.00	0.00	233,285.00	0.00	0.00	0.00%	233,285.00	100.00%	
P	12	00	0002			2	1	5	1	01	Contribuciones al seguro de salud	3299	30	9996	0000	198,478.88	0.00	198,478.88	0.00	0.00	0.00%	198,478.88	100.00%	
P	12	00	0002			2	1	5	2	01	Contribuciones al seguro de pensiones	3299	30	9996	0000	198,758.82	0.00	198,758.82	0.00	0.00	0.00%	198,758.82	100.00%	
P	12	00	0002			2	1	5	3	01	Contribuciones al seguro de riesgo laboral	3299	30	9996	0000	33,593.00	0.00	33,593.00	0.00	0.00	0.00%	33,593.00	100.00%	
P	12	00	0004								SUPERVISIÓN Y ADMINISTRACIÓN DE CEMENT	228				87,299.46	0.00	87,299.46	20,640.00	17,640.00	38,280.00	43.8%	49,019.46	56.2%
P	12	00	0004			2	1	1	2	08	Personal de caracter temporal	3101	20	1955	0000	70,560.00	0.00	70,560.00	20,640.00	17,640.00	38,280.00	54.25%	32,280.00	45.75%
P	12	00	0004			2	1	1	4	01	Sueldo anual no.13	3101	20	1955	0000	5,880.00	0.00	5,880.00	0.00	0.00	0.00%	5,880.00	100.00%	
P	12	00	0004			2	1	5	1	01	Contribuciones al seguro de salud	3101	30	9995	0000	5,002.70	0.00	5,002.70	0.00	0.00	0.00%	5,002.70	100.00%	
P	12	00	0004			2	1	5	2	01	Contribuciones al seguro de pensiones	3101	30	9996	0000	5,009.76	0.00	5,009.76	0.00	0.00	0.00%	5,009.76	100.00%	
P	12	00	0004			2	1	5	3	01	Contribuciones al seguro de riesgo laboral	3101	30	9996	0000	847.00	0.00	847.00	0.00	0.00	0.00%	847.00	100.00%	
P	12	00	0005								ADMINISTRACIÓN Y REPARACIÓN DE UNIDADE	228				46,060.00	0.00	46,060.00	0.00	0.00	0.0%	46,060.00	100.0%	
P	12	00	0005			2	1	1	4	01	Sueldo anual no.13	2102	20	1955	0000	46,060.00	0.00	46,060.00	0.00	0.00	0.00%	46,060.00	100.00%	
P	13										SANEAMIENTO AMBIENTAL Y FORESTA					29,407.92	0.00	29,407.92	0.00	0.00	0.0%	29,407.92	100.0%	
P	13	00	0001								PRESERVACIÓN DEL MEDIO AMBIENTE Y CONTR	551				29,407.92	0.00	29,407.92	0.00	0.00	0.0%	29,407.92	100.0%	
P	13	00	0001			2	1	1	4	01	Sueldo anual no.13	3204	20	1955	0000	10,330.00	0.00	10,330.00	0.00	0.00	0.00%	10,330.00	100.00%	



MINISTERIO DE HACIENDA
DIRECCION GENERAL DE PRESUPUESTO
EJECUCION TRIMESTRAL DE LOS GASTOS Y APLICACIONES FINANCIERAS POR DESTINO DE FONDOS Y ESTRUCTURA PROGRAMATICA
CORRESPONDIENTE AL SEGUNDO TRIMESTRE: ABRIL/JUNIO DE 2023

CODIGO DEL CAPITULO 7392

DENOMINACION JUNTA DISTRITO MUNICIPAL DE QUITA SUEÑO HAINA

Destino de Fondos	Estructura Programatica					Clasificador del Gasto						Función	Fuente de Financiamiento	Fuente Especifica	Organismo Financiador	Presupuesto			Devengado				Balance Disponible	% Balance Disponible
	Partidas No Asign. Prog.	Prog.	Proy.	Act/Dora	Codigo SNIP	Tipo	Obj.	Cta.	Subcta.	Aux.	Denominación del Gasto					Original	Modificaciones	Vigente	Acumulado Anterior	Trimestre	A la Fecha	% Devengado a la Fecha		
P	13	00	0001		2	1	5	1	01	Contribuciones al seguro de salud	3204	30	9996	0000	8,788.76	0.00	8,788.76	0.00	0.00	0.00	0.00%	8,788.76	100.00%	
P	13	00	0001		2	1	5	2	01	Contribuciones al seguro de pensiones	3204	30	9996	0000	8,801.16	0.00	8,801.16	0.00	0.00	0.00	0.00%	8,801.16	100.00%	
P	13	00	0001		2	1	5	3	01	Contribuciones al seguro de riesgo laboral	3204	30	9996	0000	1,488.00	0.00	1,488.00	0.00	0.00	0.00%	1,488.00	100.00%		
P	98									ADM. DE CONTRIBUCIONES ESPECIALES (TRANS					1,746,240.00	0.00	1,746,240.00	381,420.00	378,480.00	759,900.00	43.5%	986,340.00	56.5%	
P	98	00	0000							TRANSFERENCIAS INSTITUCIONES PÚBLICAS Y					1,746,240.00	0.00	1,746,240.00	381,420.00	378,480.00	759,900.00	43.5%	986,340.00	56.5%	
P	98	00	0000		2	4	1	2	01	Ayudas y donaciones programadas a hogares y personas	4501	20	1955	0000	1,746,240.00	0.00	1,746,240.00	381,420.00	378,480.00	759,900.00	43.52%	986,340.00	56.41%	
TOTAL CUENTA GASTOS DE PERSONAL															19,890,000.00	0.00	19,890,000.00	4,244,761.91	4,254,952.79	8,499,714.70	42.7%	11,390,285.30	57.3%	


Preparado por


Revisado por




Aprobado por





MINISTERIO DE HACIENDA
DIRECCION GENERAL DE PRESUPUESTO
EJECUCION TRIMESTRAL DE LOS GASTOS Y APLICACIONES FINANCIERAS POR DESTINO DE FONDOS Y ESTRUCTURA PROGRAMATICA
CORRESPONDIENTE AL SEGUNDO TRIMESTRE: ABRIL/JUNIO DE 2023

CODIGO DEL CAPITULO 7392

DENOMINACION JUNTA DISTRITO MUNICIPAL DE QUITA SUEA' O HAINA

Destino de Fondos	Estructura Programatica					Clasificador del Gasto						Función	Fuente de Financiamiento	Fuente Especifica	Organismo Financiado	Presupuesto			Devengado			Balance Disponible	% Balance Disponible	
	Partidas No Asignadas	Prog.	Subprog.	Act/Obra	Código SNIP	Tipo	Obj.	Cta.	Subcta.	Aux.	Denominación del Gasto					Original	Modificaciones	Vigente	Acumulado Anterior	Trimestre	A la Fecha			% Devengado a la Fecha
1	2	3	4	5	6	7	8	9	10	11	12	13	14	15	16	17	18	19 = 17 + 0 - 18	20	21	22 = 20 + 21	23 = 22 / 19	24 = 19 - 22	25 = 24 / 19
S		01									NORMAS, POLÍTICAS Y ADMINISTRACIÓN MUNIC					14,268,532.13	0.00	14,268,532.13	4,287,697.31	4,252,054.89	8,539,752.20	59.9%	5,728,779.93	40.1%
S		01	00	0001							NORMAS Y SEGUIMIENTOS	111				1,200,000.00	0.00	1,200,000.00	37,000.00	1,034,362.71	1,071,362.71	89.3%	128,637.29	10.7%
S		01	00	0001		2	2	8	4	01	Servicios funerarios y gastos conexas	1101	20	1955	0000	100,000.00	0.00	100,000.00	37,000.00	14,000.00	51,000.00	51.00%	49,000.00	49.00%
S		01	00	0001		2	2	8	6	02	Festividades	1101	20	1955	0000	1,100,000.00	0.00	1,100,000.00	0.00	1,020,362.71	1,020,362.71	92.76%	79,637.29	7.24%
S		01	00	0003							ADMINISTRACIÓN MUNICIPAL	111				11,761,787.57	0.00	11,761,787.57	4,115,973.04	3,176,927.07	7,292,900.11	62.0%	4,468,887.46	38.0%
S		01	00	0003		2	2	1	3	01	Teléfono local	1101	20	1955	0000	1,130,468.45	0.00	1,130,468.45	253,487.66	252,083.84	505,571.50	44.72%	624,896.95	55.28%
S		01	00	0003		2	2	1	6	01	Energía eléctrica	1101	30	9996	0000	1,213,020.00	0.00	1,213,020.00	4,500.00	0.00	4,500.00	0.37%	1,208,520.00	99.63%
S		01	00	0003		2	2	2	1	01	Publicidad y propaganda	1101	20	1955	0000	400,000.00	200,000.00	600,000.00	348,476.00	251,300.00	599,776.00	99.96%	224.00	0.04%
S		01	00	0003		2	2	2	2	01	Impresión y encuadernación	1101	20	1955	0000	150,000.00	0.00	150,000.00	1,750.00	146,682.20	148,432.20	98.95%	1,567.80	1.04%
S		01	00	0003		2	2	5	1	01	Alquileres y rentas de edificios y locales	1101	20	1955	0000	850,000.00	0.00	850,000.00	224,340.00	224,340.00	448,680.00	52.79%	401,320.00	47.21%
S		01	00	0003		2	2	7	1	02	Servicios especiales de mantenimiento y reparación	1101	20	1955	0000	1,235,767.06	0.00	1,235,767.06	541,407.17	254,186.88	795,594.05	64.38%	440,173.01	35.62%
S		01	00	0003		2	2	7	1	06	Instalaciones eléctricas	1101	20	1955	0000	80,000.00	0.00	80,000.00	12,000.00	28,168.44	40,168.44	50.21%	39,831.56	49.79%
S		01	00	0003		2	2	7	2	06	Mantenimiento y reparación de equipos de transporte, tractores	1101	20	1955	0000	800,000.00	0.00	800,000.00	0.00	492,288.70	492,288.70	61.54%	307,711.30	38.46%
S		01	00	0003		2	2	8	5	03	Limpieza e higiene	1101	20	1955	0000	600,000.00	0.00	600,000.00	87,330.00	154,715.00	242,045.00	40.34%	357,955.00	59.66%
S		01	00	0003		2	2	8	6	01	Eventos generales	1101	20	1955	0000	1,000,000.00	0.00	1,000,000.00	759,253.50	197,500.01	956,753.51	95.68%	43,246.49	4.32%
S		01	00	0003		2	2	8	7	05	Servicios de informática y sistemas computarizados	1101	20	1955	0000	380,000.00	0.00	380,000.00	82,500.00	88,500.00	171,000.00	45.00%	209,000.00	55.00%
S		01	00	0003		2	2	8	7	06	Otros servicios técnicos profesionales	1101	20	1955	0000	500,000.00	-200,000.00	300,000.00	44,000.00	105,000.00	149,000.00	49.67%	151,000.00	50.33%
S		01	00	0003		2	3	1	1	01	Alimentos y bebidas para personas	1101	20	1955	0000	1,380,000.00	0.00	1,380,000.00	1,025,294.81	351,828.24	1,377,123.05	99.79%	2,876.95	0.21%
S		01	00	0003		2	3	3	3	01	Productos de artes gráficas	1101	20	1955	0000	1,800.00	0.00	1,800.00	0.00	0.00	0.00	0.00%	1,800.00	100.00%
S		01	00	0003		2	3	3	4	01	Libros, revistas y periódicos	1101	20	1955	0000	12,000.00	0.00	12,000.00	0.00	9,157.69	9,157.69	76.31%	2,842.31	23.69%
S		01	00	0003		2	3	7	1	01	Gasolina	1101	20	1955	0000	300,000.00	0.00	300,000.00	62,275.00	163,608.27	225,883.27	75.29%	74,116.73	24.71%
S		01	00	0003		2	3	7	1	02	Gasoil	1101	20	1955	0000	1,408,732.06	0.00	1,408,732.06	664,800.00	225,040.00	889,840.00	63.17%	518,892.06	36.83%
S		01	00	0003		2	3	7	1	02	Gasoil	1101	30	9996	0000	300,000.00	0.00	300,000.00	0.00	221,600.00	221,600.00	73.87%	78,400.00	26.13%
S		01	00	0003		2	3	9	2	01	Útiles de escritorio, oficina informática y de enseñanza	1101	20	1955	0000	20,000.00	0.00	20,000.00	4,558.90	10,927.80	15,486.70	77.43%	4,513.30	22.57%
S		01	00	0004							SERVICIOS ADMINISTRATIVOS Y FINANCIEROS	111				680,395.00	0.00	680,395.00	127,824.27	21,165.11	148,989.38	21.9%	531,405.62	78.1%
S		01	00	0004		2	2	8	2	01	Comisiones y gastos bancarios	1102	20	1955	0000	80,000.00	0.00	80,000.00	8,156.31	17,165.11	25,321.42	31.65%	54,678.58	68.35%
S		01	00	0004		2	3	5	3	01	Llaves y neumáticos	1102	20	1955	0000	500,000.00	0.00	500,000.00	71,697.96	0.00	71,697.96	14.34%	428,302.04	85.66%
S		01	00	0004		2	3	7	2	06	Pinturas, lacas, barnices, diluyentes y absorbentes para pintura	1102	30	9995	0000	100,395.00	0.00	100,395.00	47,970.00	4,000.00	51,970.00	51.77%	48,425.00	48.23%
S		01	00	0006							FORMULACIÓN DE PLANES, PROYECTOS Y PROG	111				626,349.56	0.00	626,349.56	6,900.00	19,600.00	26,500.00	4.2%	599,849.56	95.8%
S		01	00	0006		2	1	1	2	08	Personal de carácter temporal	1102	20	1955	0000	578,400.00	0.00	578,400.00	6,900.00	19,600.00	26,500.00	4.58%	551,900.00	95.42%

MINISTERIO DE HACIENDA
DIRECCION GENERAL DE PRESUPUESTO
EJECUCION TRIMESTRAL DE LOS GASTOS Y APLICACIONES FINANCIERAS POR DESTINO DE FONDOS Y ESTRUCTURA PROGRAMATICA
CORRESPONDIENTE AL SEGUNDO TRIMESTRE: ABRIL/JUNIO DE 2023

CODIGO DEL CAPITULO

7392

DENOMINACION

JUNTA DISTRITO MUNICIPAL DE QUITA SUEÑO HAINA

Destino de Fondos	Estructura Programatica					Clasificador del Gasto						Función	Fuente de Financiamiento	Fuente Especifica	Organismo Financiado	Presupuesto			Devengado				Balance Disponible	% Balance Disponible
	Partidas No Asign. Prog	Prog.	Proy.	Act/Obra	Código SNIP	Tipo	Obj.	Cta.	Subcta	Aux.	Denominación del Gasto					Original	Modificaciones	Vigente	Acumulado Anterior	Trimestre	A la Fecha	% Devengado a la Fecha		
1	2	3	4	5	6	7	8	9	10	11	12	13	14	15	16	17	18	19 = 17 + 0 - 18	20	21	22 = 20 + 21	23 = 22 / 19	24 = 19 - 22	25 = 24 / 19
S		01	00	0006		2	1	5	1	01	Contribuciones al seguro de salud	1102	20	1955	0000	41,008.56	0.00	41,008.56	0.00	0.00	0.00	0.00%	41,008.56	100.00%
S		01	00	0006		2	1	5	3	01	Contribuciones al seguro de riesgo laboral	1102	20	1955	0000	6,941.00	0.00	6,941.00	0.00	0.00	0.00	0.00%	6,941.00	100.00%
S		11									OBRAS PUBLICAS MUNICIPALES					1,359,745.88	0.00	1,359,745.88	282,800.00	275,000.00	557,800.00	41.0%	801,945.88	59.0%
S		11	00	0001							COORDINACIÓN, EJECUCIÓN Y FISCALIZACIÓN	231				1,359,745.88	0.00	1,359,745.88	282,800.00	275,000.00	557,800.00	41.0%	801,945.88	59.0%
S		11	00	0001		2	2	5	4	01	Alquileres de equipos de transporte, tracción y elevación	2503	20	1955	0000	586,500.00	0.00	586,500.00	270,000.00	275,000.00	545,000.00	92.92%	41,500.00	7.08%
S		11	00	0001		2	2	5	4	01	Alquileres de equipos de transporte, tracción y elevación	2503	30	9995	0000	773,245.88	0.00	773,245.88	12,800.00	0.00	12,800.00	1.66%	760,445.88	98.34%
S		12									GESTIÓN Y ADMINISTRACIÓN DE SERVICIOS PÚBLICOS					4,968,228.52	0.00	4,968,228.52	1,310,814.50	1,091,570.00	2,402,384.50	48.4%	2,565,844.02	51.6%
S		12	00	0003							MANEJO DE RESIDUOS SÓLIDOS	228				1,360,000.00	0.00	1,360,000.00	240,000.00	240,000.00	480,000.00	35.3%	880,000.00	64.7%
S		12	00	0003		2	2	1	8	01	Recolección de residuos sólidos	3202	20	1955	0000	400,000.00	0.00	400,000.00	240,000.00	160,000.00	400,000.00	100.00%	0.00	0.00%
S		12	00	0003		2	2	1	8	01	Recolección de residuos sólidos	3202	30	9996	0000	960,000.00	0.00	960,000.00	0.00	80,000.00	80,000.00	8.33%	880,000.00	91.67%
S		12	00	0005							ADMINISTRACIÓN Y REPARACIÓN DE UNIDADES	228				1,383,583.97	200,000.00	1,583,583.97	525,104.50	310,860.00	835,964.50	52.8%	747,619.47	47.2%
S		12	00	0005		2	1	1	2	08	Personal de carácter temporal	2102	20	1955	0000	552,720.00	200,000.00	752,720.00	525,104.50	89,260.00	614,364.50	81.62%	138,355.50	18.38%
S		12	00	0005		2	1	5	1	01	Contribuciones al seguro de salud	2102	20	1955	0000	39,187.85	0.00	39,187.85	0.00	0.00	0.00	0.00%	39,187.85	100.00%
S		12	00	0005		2	1	5	2	01	Contribuciones al seguro de pensiones	2102	20	1955	0000	39,243.12	0.00	39,243.12	0.00	0.00	0.00	0.00%	39,243.12	100.00%
S		12	00	0005		2	1	5	3	01	Contribuciones al seguro de riesgo laboral	2102	20	1955	0000	6,633.00	0.00	6,633.00	0.00	0.00	0.00	0.00%	6,633.00	100.00%
S		12	00	0005		2	3	7	1	02	Gasoil	2102	20	1955	0000	664,800.00	0.00	664,800.00	0.00	221,600.00	221,600.00	33.33%	443,200.00	66.67%
S		12	00	0005		2	3	7	1	02	Gasoil	2102	30	9998	0000	81,000.00	0.00	81,000.00	0.00	0.00	0.00	0.00%	81,000.00	100.00%
S		12	00	0006							SEGURIDAD Y VIGILANCIA CIUDADANA	228				2,224,644.55	-200,000.00	2,024,644.55	545,710.00	540,710.00	1,086,420.00	53.7%	938,224.55	46.3%
S		12	00	0006		2	1	1	2	08	Personal de carácter temporal	1401	20	1955	0000	1,798,080.00	-200,000.00	1,598,080.00	545,710.00	540,710.00	1,086,420.00	67.98%	511,660.00	32.02%
S		12	00	0006		2	1	1	4	01	Sueldo anual no.13	1401	20	1955	0000	149,840.00	0.00	149,840.00	0.00	0.00	0.00	0.00%	149,840.00	100.00%
S		12	00	0006		2	1	5	1	01	Contribuciones al seguro de salud	1401	20	1955	0000	127,483.87	0.00	127,483.87	0.00	0.00	0.00	0.00%	127,483.87	100.00%
S		12	00	0006		2	1	5	2	01	Contribuciones al seguro de pensiones	1401	20	1955	0000	127,663.68	0.00	127,663.68	0.00	0.00	0.00	0.00%	127,663.68	100.00%
S		12	00	0006		2	1	5	3	01	Contribuciones al seguro de riesgo laboral	1401	20	1955	0000	21,577.00	0.00	21,577.00	0.00	0.00	0.00	0.00%	21,577.00	100.00%
S		14									GESTIÓN Y ADMINISTRACIÓN DE SOCIALES					687,120.00	0.00	687,120.00	223,385.01	252,341.27	475,726.28	69.2%	211,393.72	30.8%
S		14	00	0001							ASISTENCIA SOCIAL	224				687,120.00	0.00	687,120.00	223,385.01	252,341.27	475,726.28	69.2%	211,393.72	30.8%
S		14	00	0001		2	4	1	2	02	Ayudas y donaciones ocasionales a hogares y personas	4510	20	1955	0000	687,120.00	0.00	687,120.00	223,385.01	252,341.27	475,726.28	69.23%	211,393.72	30.77%
S	96										DEUDA PUBLICA Y OTRAS OPERACIONES FINANCIERAS					2,584,373.47	0.00	2,584,373.47	1,125,567.37	161,365.00	1,286,932.37	49.8%	1,297,441.10	50.2%
S	96		00	0001							AMORTIZACIONES DE PRÉSTAMOS	000				2,584,373.47	0.00	2,584,373.47	1,125,567.37	161,365.00	1,286,932.37	49.8%	1,297,441.10	50.2%
S	96		00	0001		4	2	1	1	01	Disminución de cuentas por pagar de corto plazo internas	0000	20	1955	0000	1,487,800.00	0.00	1,487,800.00	1,011,117.37	161,365.00	1,172,482.37	78.81%	315,317.63	21.19%

MINISTERIO DE HACIENDA
DIRECCION GENERAL DE PRESUPUESTO

EJECUCION TRIMESTRAL DE LOS GASTOS Y APLICACIONES FINANCIERAS POR DESTINO DE FONDOS Y ESTRUCTURA PROGRAMATICA
CORRESPONDIENTE AL SEGUNDO TRIMESTRE: ABRIL/JUNIO DE 2023

CODIGO DEL CAPITULO **7392**

DENOMINACION **JUNTA DISTRITO MUNICIPAL DE QUITA SUEÑO HAINA**

Destino de Fondos	Estructura Programatica					Clasificador del Gasto						Función	Fuente de Financ.	Fuente Especifica	Organismo Financ.ador	Presupuesto			Devengado			Balance Disponible	% Balance Disponible	
	Partidas No Asign. Prog.	Prog.	Proy.	Act/Obra	Codigo SNIP	Tipo	Obj.	Cta.	Subcta.	Aux.	Denominación del Gasto					Original	Modificaciones	Vigente	Acumulado Anterior	Trimestre	A la Fecha			% Devengado a la Fecha
1	2	3	4	5	6	7	8	9	10	11	12	13	14	15	16	17	18	19 = 17 + 0 - 18	20	21	22 = 20 + 2	23 = 22 / 19	24 = 19 - 22	25 = 24 / 19
S	96		00	0001		4	2	1	1	01	Disminución de cuentas por pagar de corto plazo internas	0000	30	9995	0000	1,096,573.47	0.00	1,096,573.47	114,450.00	0.00	114,450.00	10.44%	982,123.47	89.58%
TOTAL CUENTA SERVICIOS MUNICIPALES																23,868,000.00	0.00	23,868,000.00	7,230,264.19	6,032,331.16	13,262,595.35	55.6%	10,805,404.65	44.8%


Preparado por



MINISTERIO DE HACIENDA
DIRECCION GENERAL DE PRESUPUESTO

EJECUCION TRIMESTRAL DE LOS GASTOS Y APLICACIONES FINANCIERAS POR DESTINO DE FONDOS Y ESTRUCTURA PROGRAMATICA
CORRESPONDIENTE AL SEGUNDO TRIMESTRE: ABRIL/JUNIO DE 2023

CODIGO DEL CAPITULO

7392

DENOMINACION

JUNTA DISTRITO MUNICIPAL DE QUITA SUEA'O HAINA

Destino de Fondos	Estructura Programatica					Clasificador del Gasto						Función	Fuente de Financ.	Fuente Especifica	Organismo Financ. Cladador	Presupuesto			Devengado				Balance Disponible	% Balance Disponible
	Partidas No Asign. Prog.	Prog.	Proy.	Act/Obra	Codigo SNIP	Tipo	Obj.	Cta.	Subcta.	Aux.	Denominación del Gasto					Original	Modificaciones	Vigente	Acumulado Anterior	Trimestre	A la Fecha	% Devengado a la Fecha		
1	2	3	4	5	6	7	8	9	10	11	12	13	14	15	16	17	18	19 = 17 + 0 - 18	20	21	22 = 20 + 21	23 = 22 / 19	24 = 19 - 22	25 = 24 / 19
I		01									NORMAS, POLÍTICAS Y ADMINISTRACIÓN MUNIC					67,500.00	2,000,000.00	2,067,500.00	23,741.65	1,587,320.51	1,611,062.16	77.9%	456,437.84	22.1%
I		01	00	0003							ADMINISTRACIÓN MUNICIPAL	111				0.00	2,000,000.00	2,000,000.00	0.00	1,573,317.15	1,573,317.15	78.7%	426,682.85	21.3%
I		01	00	0003		2	2	7	1	02	Servicios especiales de mantenimiento y reparaci?n	1101	20	1955	0000	0.00	200,000.00	200,000.00	0.00	163,929.29	163,929.29	81.96%	36,070.71	18.04%
I		01	00	0003		2	6	1	1	01	Muebles de oficina y estanter?a	1101	20	1955	0000	0.00	1,800,000.00	1,800,000.00	0.00	1,409,387.86	1,409,387.86	78.30%	390,612.14	21.70%
I		01	00	0004							SERVICIOS ADMINISTRATIVOS Y FINANCIEROS	111				67,500.00	0.00	67,500.00	23,741.65	14,003.36	37,745.01	55.9%	29,754.99	44.1%
I		01	00	0004		2	2	8	2	01	Comisiones y gastos bancarios	1102	30	9998	0000	67,500.00	0.00	67,500.00	23,741.65	14,003.36	37,745.01	56.92%	29,754.99	44.08%
I		11									OBRAS PUBLICAS MUNICIPALES					19,822,500.00	4,166,488.58	23,988,988.58	4,584,239.88	3,357,091.27	7,941,331.15	33.1%	16,047,657.43	66.9%
I		11	00	0001							COORDINACIÓN, EJECUCIÓN Y FISCALIZACI?	231				315,776.00	2,604,444.89	2,920,220.89	2,833,599.89	29,590.00	2,863,189.89	98.0%	57,031.00	2.0%
I		11	00	0001		2	2	7	1	01	Obras Menores en edificaciones	2503	30	9996	0000	218,463.00	0.00	218,463.00	154,000.00	15,500.00	169,500.00	77.59%	48,963.00	22.41%
I		11	00	0001		2	2	7	1	02	Servicios especiales de mantenimiento y reparaci?n	2503	50	2006	0000	0.00	2,604,444.89	2,604,444.89	2,604,444.89	0.00	2,604,444.89	100.00%	0.00	0.00%
I		11	00	0001		2	3	7	2	06	Pinturas, lacas, barnices, diluyentes y absorbentes para p	2503	20	1955	0000	97,313.00	0.00	97,313.00	75,155.00	14,090.00	89,245.00	91.71%	8,068.00	8.29%
I		11	01	0051							Construccion de aceras, contenes y baden					2,803,746.00	0.00	2,803,746.00	0.00	0.00	0.00	0.0%	2,803,746.00	100.0%
I		11	01	0051		2	7	2	4	01	Infraestructura terrestre y obras anexas	2601	20	1955	0000	2,803,746.00	0.00	2,803,746.00	0.00	0.00	0.00	0.00%	2,803,746.00	100.00%
I		11	01	0052							Construccion paso peatonal y contenes-Ca					1,440,849.00	0.00	1,440,849.00	0.00	0.00	0.00	0.0%	1,440,849.00	100.0%
I		11	01	0052		2	7	2	4	01	Infraestructura terrestre y obras anexas	2601	20	1955	0000	1,440,849.00	0.00	1,440,849.00	0.00	0.00	0.00	0.00%	1,440,849.00	100.00%
I		11	01	0053							Construccion de aceras, contenes y baden					790,220.00	0.00	790,220.00	0.00	0.00	0.00	0.0%	790,220.00	100.0%
I		11	01	0053		2	7	2	4	01	Infraestructura terrestre y obras anexas	2601	20	1955	0000	790,220.00	0.00	790,220.00	0.00	0.00	0.00	0.00%	790,220.00	100.00%
I		11	01	0054							Construccion de aceras y contenes-C/ 2da					2,494,456.00	0.00	2,494,456.00	0.00	0.00	0.00	0.0%	2,494,456.00	100.0%
I		11	01	0054		2	7	2	4	01	Infraestructura terrestre y obras anexas	2601	20	1955	0000	2,494,456.00	0.00	2,494,456.00	0.00	0.00	0.00	0.00%	2,494,456.00	100.00%
I		11	01	0055							Construccion de paso peatonal y vehicula					2,945,121.00	-2,945,121.00	0.00	0.00	0.00	0.00	nan%	0.00	nan%
I		11	01	0055		2	7	2	4	01	Infraestructura terrestre y obras anexas	2601	20	1955	0000	2,945,121.00	-2,945,121.00	0.00	0.00	0.00	0.00	nan%	0.00	nan%
I		11	01	0056							Construccion de aceras y contenes-Prof.					5,357,595.00	-2,000,000.00	3,357,595.00	0.00	0.00	0.00	0.0%	3,357,595.00	100.0%
I		11	01	0056		2	7	2	4	01	Infraestructura terrestre y obras anexas	2601	20	1955	0000	5,357,595.00	-2,000,000.00	3,357,595.00	0.00	0.00	0.00	0.00%	3,357,595.00	100.00%
I		11	01	0057							Presupuesto Participativo					1,522,955.00	0.00	1,522,955.00	0.00	427,501.27	427,501.27	28.1%	1,095,453.73	71.9%
I		11	01	0057		2	7	2	4	01	Infraestructura terrestre y obras anexas	2601	30	9996	0000	1,522,955.00	0.00	1,522,955.00	0.00	427,501.27	427,501.27	28.07%	1,095,453.73	71.93%
I		11	05	0051							Parque Hermanas Mirabal Debajo del Puent					0.00	4,753,560.09	4,753,560.09	0.00	2,900,000.00	2,900,000.00	61.0%	1,853,560.09	38.0%
I		11	05	0051		2	7	2	7	01	Obras urban?sticas	4302	20	1955	0000	0.00	2,945,121.00	2,945,121.00	0.00	2,400,000.00	2,400,000.00	81.49%	545,121.00	18.51%
I		11	05	0051		2	7	2	7	01	Obras urban?sticas	4302	40	9992	0000	0.00	978,019.73	978,019.73	0.00	500,000.00	500,000.00	51.12%	478,019.73	48.88%



MINISTERIO DE HACIENDA
DIRECCION GENERAL DE PRESUPUESTO
EJECUCION TRIMESTRAL DE LOS GASTOS Y APLICACIONES FINANCIERAS POR DESTINO DE FONDOS Y ESTRUCTURA PROGRAMATICA
CORRESPONDIENTE AL SEGUNDO TRIMESTRE: ABRIL/JUNIO DE 2023

CODIGO DEL CAPITULO 7392

DENOMINACION JUNTA DISTRITO MUNICIPAL DE QUITA SUEÑO HAINA


Destino de Fondos	Estructura Programatica					Clasificador del Gasto										Presupuesto			Devengado				Balance Disponible	% Balance Disponible
	Partidas No Asign. Prog.	Prog.	Proy.	Act/Obra	Codigo SNIP	Tipo	Obj.	Cla.	Subcta.	Aux.	Denominación del Gasto	Función	Fuente de Financ.	Fuente Especifica	Organismo Financ.	Original	Modificaciones	Vigente	Acumulado Anterior	Trimestre	A la Fecha	% Devengado a la Fecha		
1	2	3	4	5	6	7	8	9	10	11	12	13	14	15	16	17	18	19 = 17 + 0 - 18	20	21	22 = 20 + 21	23 = 22 / 19	24 = 19 - 22	25 = 24 / 19
I		11	05	0051		2	7	2	7	01	Obras urbanísticas	4302	40	9992	0000	0.00	750,000.00	750,000.00	0.00	0.00	0.00	0.00%	750,000.00	100.00%
I		11	05	0051		2	7	2	7	01	Obras urbanísticas	4302	50	2006	0000	0.00	80,419.36	80,419.36	0.00	0.00	0.00	0.00%	80,419.36	100.00%
I		11	13	0051							Construccion verja Perimetral del Palacio					0.00	1,753,604.60	1,753,604.60	1,750,639.99	0.00	1,750,639.99	99.8%	2,964.61	0.2%
I		11	13	0051		2	7	1	2	01	Obras para edificación no residencial	1101	50	2006	0000	0.00	1,753,604.60	1,753,604.60	1,750,639.99	0.00	1,750,639.99	99.83%	2,964.61	0.17%
I		11	21	0051							Solucion al Drenaje Pluvial de la calle					2,151,782.00	0.00	2,151,782.00	0.00	0.00	0.0%	2,151,782.00	100.0%	
I		11	21	0051		2	7	2	1	01	Obras hidráulicas y sanitarias	3103	20	1955	0000	190,504.70	0.00	190,504.70	0.00	0.00	0.00	0.00%	190,504.70	100.00%
I		11	21	0051		2	7	2	1	01	Obras hidráulicas y sanitarias	3103	30	9995	0000	1,641,845.30	0.00	1,641,845.30	0.00	0.00	0.00	0.00%	1,641,845.30	100.00%
I		11	21	0051		2	7	2	1	01	Obras hidráulicas y sanitarias	3103	30	9996	0000	319,432.00	0.00	319,432.00	0.00	0.00	0.00	0.00%	319,432.00	100.00%
TOTAL CUENTA PROGRAMA DE INVERSION																19,890,000.00	6,166,488.58	26,056,488.58	4,607,981.53	4,944,411.78	9,552,393.31	36.7%	16,504,095.27	61.3%


Preparado por




Revisado por




Aprobado por



MINISTERIO DE HACIENDA
DIRECCION GENERAL DE PRESUPUESTO
EJECUCION TRIMESTRAL DE LOS GASTOS Y APLICACIONES FINANCIERAS POR DESTINO DE FONDOS Y ESTRUCTURA PROGRAMATICA
CORRESPONDIENTE AL SEGUNDO TRIMESTRE: ABRIL/JUNIO DE 2023

CODIGO DEL CAPITULO 7392

DENOMINACION JUNTA DISTRITO MUNICIPAL DE QUITA SUEÑO HAINA

Destino de Fondos	Estructura Programatica					Clasificador del Gasto						Función	Fuente de Financ.	Fuente Especifica	Organismo Financiad.	Presupuesto			Devengado			Balance Disponible	% Balance Disponible	
	Partidas No Asign. Prog.	Prog.	Proy.	Act/Obra	Codigo SNIP	Tipo	Obj.	Clas.	Subcta.	Aux.	Denominación del Gasto					Original	Modificaciones	Vigente	Acumulado Anterior	Trimestre	A la Fecha			% Devengado a la Fecha
1	2	3	4	5	6	7	8	9	10	11	12	13	14	15	16	17	18	19 = 17 + 0 - 18	20	21	22 = 20 + 21	23 = 22 / 19	24 = 19 - 22	25 = 24 / 19
E		01									NORMAS, POLÍTICAS Y ADMINISTRACIÓN MUNIC					759,000.00	0.00	759,000.00	167,299.70	376,997.04	544,296.74	71.7%	214,703.26	28.3%
E		01	00	0003							ADMINISTRACIÓN MUNICIPAL	111				750,000.00	0.00	750,000.00	165,771.29	374,342.69	540,113.98	72.0%	209,886.02	28.0%
E		01	00	0003		2	2	8	6	01	Eventos generales	1101	20	1955	0000	400,000.00	0.00	400,000.00	137,671.29	251,307.69	388,978.98	97.24%	11,021.02	2.76%
E		01	00	0003		2	2	8	6	03	Actuaciones deportivas	1101	20	1955	0000	150,000.00	0.00	150,000.00	0.00	37,400.00	37,400.00	24.93%	112,600.00	75.07%
E		01	00	0003		2	2	8	6	04	Actuaciones artísticas	1101	20	1955	0000	50,000.00	0.00	50,000.00	0.00	0.00	0.00	0.00%	50,000.00	100.00%
E		01	00	0003		2	3	2	3	01	Prendas de vestir	1101	20	1955	0000	150,000.00	0.00	150,000.00	28,100.00	85,635.00	113,735.00	75.82%	36,265.00	24.18%
E		01	00	0004							SERVICIOS ADMINISTRATIVOS Y FINANCIEROS	111				9,000.00	0.00	9,000.00	1,528.41	2,654.35	4,182.76	46.5%	4,817.24	53.5%
E		01	00	0004		2	2	8	2	01	Comisiones y gastos bancarios	1102	30	9998	0000	9,000.00	0.00	9,000.00	1,528.41	2,654.35	4,182.76	46.48%	4,817.24	53.52%
E		13									SANEAMIENTO AMBIENTAL Y FORESTA					123,960.00	0.00	123,960.00	48,200.00	52,120.00	100,320.00	80.9%	23,640.00	19.1%
E		13	00	0001							PRESERVACIÓN DEL MEDIO AMBIENTE Y CONTR	551				123,960.00	0.00	123,960.00	48,200.00	52,120.00	100,320.00	80.9%	23,640.00	19.1%
E		13	00	0001		2	1	1	2	08	Personal de caracter temporal	3204	20	1955	0000	123,960.00	0.00	123,960.00	48,200.00	52,120.00	100,320.00	80.93%	23,640.00	19.07%
E		14									GESTIÓN Y ADMINISTRACIÓN DE SOCIALES					1,629,540.00	0.00	1,629,540.00	561,881.00	207,950.00	769,831.00	47.2%	859,709.00	52.8%
E		14	00	0001							ASISTENCIA SOCIAL	224				1,163,131.13	0.00	1,163,131.13	511,211.00	174,200.00	685,411.00	58.9%	477,720.13	41.1%
E		14	00	0001		2	4	1	2	01	Ayudas y donaciones programadas a hogares y personas	4510	20	1955	0000	687,120.00	0.00	687,120.00	181,000.00	66,000.00	247,000.00	35.95%	440,120.00	64.05%
E		14	00	0001		2	4	1	2	02	Ayudas y donaciones ocasionales a hogares y personas	4510	20	1955	0000	201,231.13	0.00	201,231.13	116,971.00	68,600.00	185,571.00	92.22%	15,660.13	7.78%
E		14	00	0001		2	4	1	2	02	Ayudas y donaciones ocasionales a hogares y personas	4510	30	9996	0000	274,780.00	0.00	274,780.00	213,240.00	39,600.00	252,840.00	92.02%	21,940.00	7.98%
E		14	00	0002							EDUCACIÓN Y FORMACIÓN INTEGRAL	221				218,912.71	0.00	218,912.71	34,000.00	21,000.00	55,000.00	25.1%	163,912.71	74.9%
E		14	00	0002		2	3	3	5	01	Textos de enseñanza	4409	30	9995	0000	218,912.71	0.00	218,912.71	34,000.00	21,000.00	55,000.00	25.12%	163,912.71	74.88%
E		14	00	0003							PRESTACIONES DE SALUD Y ASISTENCIA PRIMA	223				247,496.16	0.00	247,496.16	16,670.00	12,750.00	29,420.00	11.9%	218,076.16	88.1%
E		14	00	0003		2	1	1	2	08	Personal de caracter temporal	4203	20	1955	0000	200,040.00	0.00	200,040.00	16,670.00	12,750.00	29,420.00	14.71%	170,620.00	85.29%
E		14	00	0003		2	1	1	4	01	Sueldo anual no.13	4203	20	1955	0000	16,670.00	0.00	16,670.00	0.00	0.00	0.00	0.00%	16,670.00	100.00%
E		14	00	0003		2	1	5	1	01	Contribuciones al seguro de salud	4203	20	1955	0000	14,182.84	0.00	14,182.84	0.00	0.00	0.00	0.00%	14,182.84	100.00%
E		14	00	0003		2	1	5	2	01	Contribuciones al seguro de pensiones	4203	20	1955	0000	14,202.84	0.00	14,202.84	0.00	0.00	0.00	0.00%	14,202.84	100.00%
E		14	00	0003		2	1	5	3	01	Contribuciones al seguro de riesgo laboral	4203	20	1955	0000	2,400.48	0.00	2,400.48	0.00	0.00	0.00	0.00%	2,400.48	100.00%
E	98										ADM. DE CONTRIBUCIONES ESPECIALES (TRANS					139,500.00	0.00	139,500.00	18,000.00	25,000.00	43,000.00	30.8%	96,500.00	69.2%
E	98		00	0000							TRANSFERENCIAS INSTITUCIONES PÚBLICAS Y					139,500.00	0.00	139,500.00	18,000.00	25,000.00	43,000.00	30.8%	96,500.00	69.2%
E	98		00	0000		2	4	1	6	01	Transferencias corrientes a asociaciones sin fines de lucro	4510	20	1955	0000	139,500.00	0.00	139,500.00	18,000.00	25,000.00	43,000.00	30.82%	96,500.00	69.18%
TOTAL CUENTA PROGRAMA EDUCATIVO GENERO Y SALUD																2,652,000.00	0.00	2,652,000.00	795,380.70	662,067.04	1,457,447.74	55.0%	1,194,552.26	45.0%

TOTAL RD\$ 66,300,000.00 6,166,488.58 72,466,488.58 16,878,388.33 15,893,762.77 32,772,151.10 45.2% 39,694,337.48 59.8%

Preparado por

Revisado por

Aprobado por